



**ESTADOS
FINANCIEROS
INTERMEDIOS
CONSOLIDADOS
CONDENSADOS**

**Correspondientes al período
de tres meses finalizado
el 30 de septiembre de 2024**

**San Carlos de Bariloche
Río Negro / Argentina
invap.com.ar**





Domicilio Legal: Comandante Luis Piedrabuena 4950 - San Carlos de Bariloche – Provincia de Río Negro

ESTADOS FINANCIEROS INTERMEDIOS CONSOLIDADOS CONDENSADOS AL 30 DE SEPTIEMBRE DE 2024

CONTENIDO

- **Glosario de Términos**
- **Información Estatutaria y Entes Controlados**
- **Nómina de Autoridades**

- **Estados Financieros Intermedios Consolidados Condensados**
 - Estado de Situación Financiera Intermedio Consolidado Condensado
 - Estado del Resultado Integral Intermedio Consolidado Condensado
 - Estado de Cambios en el Patrimonio Intermedio Consolidado Condensado
 - Estado de Flujos de Efectivo Intermedio Consolidado Condensado
 - Notas a los Estados Financieros Intermedios Consolidados Condensados
 - Nota 1 – Información de la Compañía
 - Nota 2 – Bases para la Preparación de los Estados Financieros
 - Nota 3 – Composición de los Principales Rubros
 - Nota 4 – Información sobre Activos y Pasivos
 - Nota 5 – Ingresos por Contratos de Construcción
 - Nota 6 – Otros Ingresos
 - Nota 7 – Propiedades, Planta y Equipo
 - Nota 8 – Activos Intangibles
 - Nota 9 – Deterioro del Valor de los Activos No Financieros
 - Nota 10 – Impuesto a las Ganancias
 - Nota 11 – Activos y Pasivos en Otras Monedas
 - Nota 12 – Gastos del Período
 - Nota 13 – Información sobre Partes Relacionadas
 - Nota 14 – Segmentos de Operación
 - Nota 15 – Ganancia por Acción
 - Nota 16 – Compromisos y Contingencias
 - Nota 17 – Avaluos Recibidos de Terceros y Otorgados
 - Nota 18 – Hechos Posteriores

- **Reseña Informativa**
- **Informe de Auditoría sobre Estados Financieros Intermedios Consolidados Condensados**
- **Informe de Comisión Fiscalizadora sobre Estados Financieros Intermedios Consolidados Condensados**



Domicilio Legal: Comandante Luis Piedrabuena 4950 - San Carlos de Bariloche – Provincia de Río Negro

GLOSARIO DE TÉRMINOS

Término	Definición
ARCA	Agencia de Recaudación y Control Aduanero
AGO/E	Asamblea General Ordinaria y Extraordinaria
ARS	Peso argentino
Asociadas	Sociedades sobre las cuales INVAP S.E. posee influencia significativa, conforme a lo dispuesto por la NIC 28
ATB	Asociación de Tenedores de Bonos
AUD	Dólar australiano
BADLAR	Tasa de interés variable de bancos privados publicada por BCRA para depósitos a plazo fijo mayores a 1 millón de pesos. Por sus siglas en inglés: Buenos Aires Deposits of Large Amount Rate
BCBA	Bolsa de Comercio de Buenos Aires
BCRA	Banco Central de la República Argentina
BO	Boletín Oficial
BOB	Boliviano
BRL	Real brasileño
CINIIF	Comité de Interpretación de las Normas Internacionales de Información Financiera
CNEA	Comisión Nacional de Energía Atómica de Argentina
CNV	Comisión Nacional de Valores de la República Argentina
DZD	Dinar argelino
EGP	Libra egipcia
EUR	Euro
FACPCE	Federación Argentina de Consejos Profesionales de Ciencias Económicas
Grupo	Grupo económico formado por la Sociedad y sus subsidiarias
IASB	International Accounting Standards Board (en castellano, Consejo de Normas Internacionales de Contabilidad)
INR	Rupia india
IPC	Índice de Precios al Consumidor
La Sociedad / INVAP	Indistintamente, INVAP S.E.
LGS	Ley General de Sociedades de la República Argentina (Ley N° 19.550 y sus modificatorias)
NIC	Norma Internacional de Contabilidad
NIIF	Normas Internacionales de Información Financiera (o IFRS, por su siglas en inglés)
ON	Obligaciones Negociables
PEN	Poder Ejecutivo Nacional
RT	Resoluciones Técnicas emitidas por la FACPCE
Subsidiarias	Sociedades sobre las cuales la Sociedad tiene control. INVAP S.E., controla otras sociedades cuando está expuesto o tiene derecho a rendimientos variables y tiene la capacidad de influir en dichos rendimientos a través de su poder sobre las mismas, conforme a lo dispuesto por la NIIF 10
USD	Dólar estadounidense



Domicilio Legal: Comandante Luis Piedrabuena 4950 - San Carlos de Bariloche – Provincia de Río Negro

INFORMACION ESTATUTARIA Y ENTES CONTROLADOS

Actividad Principal: Investigación y desarrollo de todo tipo de propiedades de la materia, procesos, productos y servicios de alto nivel tecnológico

Fecha de inscripción en el Registro Público de Comercio:
Del estatuto: 1º de octubre de 1976 – N° Uno, Folio 1, Libro XI, Tomo I

De las modificaciones:

Diciembre 16, 1977 – N° Dos, Folio 2/4, Libro XI, Tomo I / Mayo 17, 1978 – N° Tres, Folio 6/7, Libro XI, Tomo I
Julio 31, 1980 – N° Siete, Folio 11, Libro XI, Tomo I / Julio 31, 1981 – N° Nueve, Folio 13, Libro XI, Tomo I
Agosto 3, 1983 – N° Diez, Folio 14/15, Libro XI, Tomo I / Mayo 7, 1984 – N° Once, Folio 16/17, Libro XI, Tomo I
Agosto 14, 1985 – N° Quince, Folio 21, Libro XI, Tomo I / Julio 5, 1988 – N° Dieciséis, Folio 23, Libro XI, Tomo I
Octubre 17, 2002 – N° Veinticinco, Folio 31, Libro XI, Tomo I / Octubre 20, 2009 – N° Veintiocho, Folio 240/252, Libro XI, Tomo I
Marzo 27, 2012 – N° Treinta y seis, Folio 303/316, Libro XI, Tomo I / Junio 03, 2016 – N° Cincuenta y cuatro, Folio 178/183, Libro XI, Tomo II
Agosto 31, 2020 – N° Sesenta y cuatro, Folio 293/305, Libro XI, Tomo II / Diciembre 12, 2023 – N° Sesenta y tres, Folio 74/86, Libro XI, Tomo III

Fecha en la que se cumple el plazo de duración de la Sociedad: 1º de octubre de 2075

ESTADOS FINANCIEROS INTERMEDIOS CONSOLIDADOS CONDENSADOS AL 30 DE SEPTIEMBRE DE 2024

Correspondiente al ejercicio económico N° 50 iniciado el 1º de julio de 2024
Comparativo con el ejercicio anterior – Cifras en pesos argentinos

COMPOSICIÓN DEL CAPITAL

Acciones Nominativas de 1 voto c/u		Suscripto	Integrado
Cantidad	V/N	\$	\$
700.000	\$ 10.000	7.000.000.000	7.000.000.000

Información de los entes controlados con participación en el capital

INAVP INGENIERIA S.A. – 80.00%

Acciones Nominativas de 1 voto c/u		Suscripto	Integrado
Cantidad	V/N	\$	\$
26.525.463	\$ 1,00	26.525.463	26.525.463

BLACK RIVER TECHNOLOGY INC. - 100.00%

Acciones Nominativas de 1 voto c/u		Suscripto	Integrado
Cantidad	V/N	\$	\$
5.000	\$ 4,07	20.350	20.350
20.000	\$ 43,15	863.000	863.000

INAVP DO BRASIL LTDA – 99.99%

Acciones Nominativas de 1 voto c/u		Suscripto	Integrado
Cantidad	V/N	\$	\$
899.900	\$ 4,20	2.864.582	2.864.582

EÓLICA RIONEGRINA S.A. - 60.00%

Acciones Nominativas de 5 votos c/u		Suscripto	Integrado
Cantidad	V/N	\$	\$
10.799.987	\$ 1,00	10.799.987	10.799.987

INAVP NEDERLAND B.V. - 100.00%

Acciones Nominativas de 1 voto c/u		Suscripto	Integrado
Cantidad	V/N	\$	\$
1.000	\$ 22,4265	22.427	22.427

ICHOS B.V. - 100.00%

Acciones Nominativas de 1 voto c/u		Suscripto	Integrado
Cantidad	V/N	\$	\$
1.000	\$ 23,0859	23.086	23.086

Firmado a los efectos de su identificación con nuestro informe de fecha 11 de noviembre de 2024.

MARINOZZI- MAZZITELLI & ASOCIADOS S.R.L.
C.P.C.E.R.N – RAP T° I F° 26

LEANDRO MANUEL JUSTO (Socio)
Contador Público (UBA)
C.P.C.E.R.N. T° IX – F° 174

Ing. DARIO GIUSTI
Gerente General

Dr. VICENTE D. CAMPENNI
Presidente

Por Comisión Fiscalizadora

CARLOS ALFREDO GARDELLA
Contador Público (U.N.C.)
C.P.C.E.R.N. T° VI F° 80
SINDICO

Firmado a efectos de su identificación con
informe del 11/11/2024

NÓMINA DE AUTORIDADES

DIRECTORIO		
Presidente	Vicente D. Campenni	Vto. Mandato: 30/06/2027
Vicepresidente	Germán Guido Lavalle	Vto. Mandato: 30/06/2027
Directores Titulares	Federico Lutz	Vto. Mandato: 30/06/2027
	Juan Pablo Ordoñez	Vto. Mandato: 30/06/2027
	Víctor Herrero	Vto. Mandato: 30/06/2027
	Carlos E. Montenegro	Vto. Mandato: 30/06/2027
	Luis E. Billinger Manciola	Vto. Mandato: 30/06/2025
Directores Suplentes	Bibiana R. Cruz	Vto. Mandato: 30/06/2027
	Eduardo F. Santos	Vto. Mandato: 30/06/2027
	Luis A. T. Rovere	Vto. Mandato: 30/06/2027
	Ricardo A. Quintana	Vto. Mandato: 30/06/2027
	María I. Ballesteros	Vto. Mandato: 30/06/2025

COMISIÓN FISCALIZADORA		
Síndicos Titulares	Aurelia P. Schepis	Vto. Mandato: 30/06/2027
	Carlos A. Gardella	Vto. Mandato: 30/06/2027
	Miryam F. Lavazza	Vto. Mandato: 30/06/2027
Síndicos Suplentes	Yoanna M. García	Vto. Mandato: 30/06/2027
	Fernanda M. Domínguez	Vto. Mandato: 30/06/2027
	Horacio A. Orlando	Vto. Mandato: 30/06/2027

GERENCIAS	
Gerencia General	Dario Giussi
Sub-Gerencia General Operativa	Gabriel Absi
Sub-Gerencia General de Administración Financiera y Corporativa	Ana Cabrera
Sub-Gerencia General de Desarrollo Organizacional	Marcelo Basigalup
Sub-Gerencia General de Estrategia	Ignacio Grossi
Sub-Gerencia General de Procesos y Sistemas	Sebastián Clasen
Gerencia de Negocios Espaciales	Luis Genovesse
Gerencia de Negocios Nucleares	Felipe Albornoz
Gerencia de Negocios Gobierno	Javier Conti
Gerencia de Negocios SIT	Juan Carlos Rodríguez
Gerencia de Ingeniería y Producción	Adrián Marcelino
Gerencia de Abastecimiento	Juan Pablo Brioni
Gerencia de Administración y Finanzas	Franco Cabrera Morrone
Gerencia de Personas y Organización	Natalia Silfeni
Gerencia de Relaciones Institucionales y Estratégicas	Verónica Garea
Gerencia de Estrategia Tecnológica y de Negocios	Santiago Perez Ghiglia
Gerencia de Seg. Salud O. Ambiente y Calidad	José Cervera
Gerencia de Sistemas	Celeste Musso
Gerencia de Integración de Gestión	Roque Bevilacqua

Firmado a los efectos de su identificación con nuestro informe de fecha 11 de noviembre de 2024.

MARINOZZI- MAZZITELLI & ASOCIADOS S.R.L.
C.P.C.E.R.N – RAP T° I F° 26

LEANDRO MANUEL JUSTO (Socio)
Contador Público (UBA)
C.P.C.E.R.N. T° IX – F° 174

Ing. DARIO GIUSSI
Gerente General

Dr. VICENTE D. CAMPENNI
Presidente

CARLOS ALFREDO GARDELLA
Contador Público (U.N.C.)
C.P.C.E.R.N. T° VI F° 80
SINDICO

Firmado a efectos de su identificación con
informe del 11/11/2024

Por Comisión Fiscalizadora

Domicilio Legal: Comandante Luis Piedrabuena 4950 - San Carlos de Bariloche - Provincia de Río Negro

ESTADO DE SITUACIÓN FINANCIERA INTERMEDIO CONSOLIDADO CONDENSADO
Al 30 de septiembre de 2024, comparativo con el 30 de junio de 2024
 (Expresado en pesos argentinos)

	<u>Nota</u>	<u>30/9/2024</u>	<u>30/6/2024</u>
ACTIVO			
ACTIVO CORRIENTE			
Efectivo y equivalentes al efectivo	3-4.1.6-11	48.855.987.915	26.647.376.647
Créditos por ventas	3-4.1.6-11	86.484.810.147	98.419.777.863
Activos por contratos de construcción	3-11	34.041.050.507	35.992.795.021
Otros créditos	3-4.2-11	47.396.985.227	49.228.352.375
Inventarios	3	15.141.713.241	10.603.969.128
Total Activo Corriente		<u>231.920.547.037</u>	<u>220.892.271.034</u>
ACTIVO NO CORRIENTE			
Activos por derechos de uso	3	778.229.907	564.588.544
Inversiones en asociadas	3	341.818.842	346.805.487
Propiedades de inversión	3	1.439.986.527	1.439.986.527
Propiedades, planta y equipo	3-7-9	72.495.535.072	72.365.989.019
Activos intangibles	3-8-9	22.741.864.290	22.065.409.433
Total Activo No Corriente		<u>97.797.434.638</u>	<u>96.782.779.010</u>
TOTAL ACTIVO		<u>329.717.981.675</u>	<u>317.675.050.044</u>
PASIVO			
PASIVO CORRIENTE			
Acreedores comerciales	3-4.1.6-11	40.156.441.503	42.764.540.017
Pasivos por contratos de construcción	3	93.275.046.206	87.961.178.546
Pasivos financieros	3-4.1.3-11	17.859.108.309	14.486.105.795
Beneficios al personal	3-4.2-11	18.322.038.932	20.199.487.584
Otras deudas	3-4.1.6-11	315.250.000	332.356.336
Impuestos y otros gravámenes	3-4.2-11	4.718.389.331	6.065.256.148
Impuesto a las ganancias a pagar	3	5.828.286.884	4.688.197.036
Provisiones	3	87.171.552	341.146.354
Total Pasivo Corriente		<u>180.561.732.717</u>	<u>176.838.267.816</u>
PASIVO NO CORRIENTE			
Pasivos financieros	3-4.1.3-11	10.541.566.577	1.113.318.977
Beneficios al personal	3-4.2	133.490.528	193.833.477
Otras deudas	3-4.1.6-11	1.212.500.000	1.354.991.216
Pasivos por impuestos diferidos	3-10.1	24.202.383.947	25.216.919.883
Total Pasivo No Corriente		<u>36.089.941.052</u>	<u>27.879.063.553</u>
TOTAL PASIVO		<u>216.651.673.769</u>	<u>204.717.331.369</u>
PATRIMONIO NETO			
Aporte de los propietarios		60.088.357.569	60.088.357.569
Reservas, otros resultados integrales y resultados acumulados		52.463.329.293	52.383.102.600
Atribuible sociedad controladora		112.551.686.862	112.471.460.169
Participaciones no controladas		514.621.044	486.258.506
Total Patrimonio Neto		<u>113.066.307.906</u>	<u>112.957.718.675</u>
TOTAL PASIVO + PATRIMONIO NETO		<u>329.717.981.675</u>	<u>317.675.050.044</u>

Las notas y anexos forman parte integrante de estos estados financieros.

Firmado a los efectos de su identificación con nuestro informe de fecha 11 de noviembre de 2024.

MARINOZZI- MAZZITELLI & ASOCIADOS S.R.L.
C.P.C.E.R.N – RAP T° I F° 26

LEANDRO MANUEL JUSTO (Socio)
Contador Público (UBA)
C.P.C.E.R.N. T° IX – F° 174

Ing. DARIO GIUSTI
Gerente General

Dr. VICENTE D. CAMPENNI
Presidente

Por Comisión Fiscalizadora

CARLOS ALFREDO GARDELLA
Contador Público (U.N.C.)
C.P.C.E.R.N. T° VI F° 80
SINDICO

Firmado a efectos de su identificación con informe del 11/11/2024

Domicilio Legal: Comandante Luis Piedrabuena 4950 - San Carlos de Bariloche - Provincia de Río Negro

ESTADO DEL RESULTADO INTEGRAL INTERMEDIO CONSOLIDADO CONDENSADO
Por el período de tres meses finalizado el 30 de septiembre de 2024,
comparativo con el período de tres meses finalizado el 30 de septiembre de 2023
 (Expresado en pesos argentinos)

	Nota	<u>30/9/2024</u>	<u>30/9/2023</u>
Ingresos por contratos de construcción	5	57.356.546.951	74.371.066.175
Costo de ejecución de los contratos	12.1	<u>(41.970.812.217)</u>	<u>(50.847.273.787)</u>
Ganancia bruta		15.385.734.734	23.523.792.388
Gastos de administración	12.2	(7.336.469.777)	(5.470.425.189)
Gastos de comercialización	12.2	(1.183.035.469)	(1.177.974.221)
Otros ingresos	6	37.919.814	175.544.035
Otros egresos	12.2	<u>(326.211.527)</u>	<u>(335.488.612)</u>
Ganancia operativa		6.577.937.775	16.715.448.401
Resultado de inversiones en asociadas		435.434.971	1.055.978.105
Resultados financieros	4.1.4	2.189.523.209	(3.243.043.373)
Resultados de la posición monetaria neta		<u>(5.032.954.736)</u>	<u>(7.635.786.758)</u>
Resultado antes del impuesto a las ganancias		4.169.941.219	6.892.596.375
Impuesto a las ganancias	10.1	<u>(2.241.239.037)</u>	<u>(4.534.679.274)</u>
Resultado del período		1.928.702.182	2.357.917.101
Otro resultado integral del período			
Que se reclasificará en resultados			
Diferencias de conversión		(1.820.112.951)	25.814.931
Que no se reclasificará en resultados			
(Déficit) / Superávit de revaluación		-	1.746.379.075
Total otro resultado integral del período		(1.820.112.951)	1.772.194.006
Resultado integral total del período		108.589.231	4.130.111.107
Resultado del período			
Atribuible a la sociedad controladora		1.900.341.010	2.395.075.193
Atribuible a las participaciones no controladas		28.361.172	(37.158.092)
Total		1.928.702.182	2.357.917.101
Otro resultado integral del período			
Atribuible a la sociedad controladora		(1.820.114.317)	1.771.742.905
Atribuible a las participaciones no controladas		1.366	451.101
Total		(1.820.112.951)	1.772.194.006
Resultado integral total del período			
Atribuible a la sociedad controladora		80.226.693	4.166.818.098
Atribuible a las participaciones no controladas		28.362.538	(36.706.991)
Total		108.589.231	4.130.111.107
Ganancia por acción básica y diluida	15	2.715	3.422

Las notas y anexos forman parte integrante de estos estados financieros.

Firmado a los efectos de su identificación con nuestro informe de fecha 11 de noviembre de 2024.

MARINOZZI- MAZZITELLI & ASOCIADOS S.R.L.
C.P.C.E.R.N – RAP T° I F° 26

LEANDRO MANUEL JUSTO (Socio)
Contador Público (UBA)
C.P.C.E.R.N. T° IX – F° 174

Ing. DARIO GIUSSI
Gerente General

Dr. VICENTE D. CAMPENNI
Presidente

Por Comisión Fiscalizadora

CARLOS ALFREDO GARDELLA
Contador Público (U.N.C.)
C.P.C.E.R.N. T° VI F° 80
SINDICO

Firmado a efectos de su identificación con informe del 11/11/2024



Domicilio Legal: Comandante Luis Piedrabuena 4950 - San Carlos de Bariloche - Provincia de Río Negro

ESTADO DE CAMBIOS EN EL PATRIMONIO INTERMEDIO CONSOLIDADO CONDENSADO
Por el período de tres meses finalizado el 30 de septiembre de 2024,
comparativo con el período de tres meses finalizado el 30 de septiembre de 2023
 (Expresado en pesos argentinos)

Concepto	Aporte de los propietarios		Total atribuible a los accionistas de la sociedad							Total de la controladora	Participaciones no controladas	Total
			Resultado integral total acumulado		Ganancias acumuladas							
	Capital	Ajuste de capital	Saldo por diferencias de conversión	Superávit de revaluación	Reserva legal	Reserva facultativa	Otras reservas	Reserva especial CNV Res 777/18	Resultados no asignados			
Saldos al 30 de junio de 2024	7.000.000.000	53.088.357.569	(2.183.078.720)	6.657.675.914	3.319.267.704	22.039.088.578	1.458.100.121	13.721.756.215	7.370.292.788	112.471.460.169	486.258.506	112.957.718.675
Distribución AGO/E 27/09/24:												
* Asignación a reserva legal	-	-	-	-	368.514.640	-	-	-	(368.514.640)	-	-	-
* Asignación a reserva facultativa	-	-	-	-	-	7.001.778.148	-	-	(7.001.778.148)	-	-	-
Ganancia del período	-	-	-	-	-	-	-	-	1.900.341.010	1.900.341.010	28.361.172	1.928.702.182
Otro resultado integral del período	-	-	(1.820.114.317)	-	-	-	-	-	-	(1.820.114.317)	1.366	(1.820.112.951)
Total al 30 de septiembre de 2024	7.000.000.000	53.088.357.569	(4.003.193.037)	6.657.675.914	3.687.782.344	29.040.866.726	1.458.100.121	13.721.756.215	1.900.341.010	112.551.686.862	514.621.044	113.066.307.906

Concepto	Aporte de los propietarios		Total atribuible a los accionistas de la sociedad							Total de la controladora	Participaciones no controladas	Total
			Resultado integral total acumulado		Ganancias acumuladas							
	Capital	Ajuste de capital	Saldo por diferencias de conversión	Superávit de revaluación	Reserva legal	Reserva facultativa	Otras reservas	Reserva especial CNV Res 777/18	Resultados no asignados			
Saldos al 30 de junio de 2023	7.000.000.000	53.088.357.569	(378.036.634)	7.959.612.891	2.855.686.167	14.689.139.495	-	13.721.756.215	9.271.630.742	108.208.146.445	417.673.284	108.625.819.729
Ganancia del período	-	-	-	-	-	-	-	-	2.395.075.193	2.395.075.193	(37.158.092)	2.357.917.101
Otro resultado integral del período	-	-	25.363.830	1.746.379.075	-	-	-	-	-	1.771.742.905	451.101	1.772.194.006
Total al 30 de septiembre de 2023	7.000.000.000	53.088.357.569	(352.672.804)	9.705.991.966	2.855.686.167	14.689.139.495	-	13.721.756.215	11.666.705.935	112.374.964.543	380.966.293	112.755.930.836

Las notas y anexos forman parte integrante de estos estados financieros.

Firmado a los efectos de su identificación con nuestro informe de fecha 11 de noviembre de 2024.

MARINOZZI- MAZZITELLI & ASOCIADOS S.R.L.
 C.P.C.E.R.N – RAP T° I F° 26

LEANDRO MANUEL JUSTO (Socio)
 Contador Público (UBA)
 C.P.C.E.R.N. T° IX – F° 174

Ing. DARIO GIUZZI
 Gerente General

Dr. VICENTE D. CAMPENNI
 Presidente

Por Comisión Fiscalizadora

CARLOS ALFREDO GARDELLA
 Contador Público (U.N.C.)
 C.P.C.E.R.N. T° VI F° 80
 SINDICO

Firmado a efectos de su identificación con informe del 11/11/2024

Domicilio Legal: Comandante Luis Piedrabuena 4950 - San Carlos de Bariloche - Provincia de Río Negro

ESTADO DE FLUJOS DE EFECTIVO INTERMEDIO CONSOLIDADO CONDENSADO
(Método Indirecto)
Por el período de tres meses finalizado el 30 de septiembre de 2024,
comparativo con el período de tres meses finalizado el 30 de septiembre de 2023
 (Expresado en pesos argentinos)

	<u>Nota</u>	<u>30/9/2024</u>	<u>30/9/2023</u>
<u>Flujo de efectivo por las actividades de operación</u>			
Ganancia del período		1.928.702.182	2.357.917.101
Ajustes para conciliar el flujo de efectivo operativo			
Impuesto a las ganancias	10.1	2.241.239.037	4.534.679.274
Amortización de propiedades, planta y equipo		795.450.106	862.567.118
Amortización de activos intangibles		487.227.606	701.339.166
Resultado de inversiones en asociadas		(435.434.971)	(1.055.978.105)
Resultado por intereses devengados		(375.888.163)	(735.002.320)
Valor residual bajas de activos no corrientes		29.542.529	(82.266.715)
Cambios en activos y pasivos operativos			
Disminución en créditos por ventas		11.934.967.716	11.050.623.463
Disminución en contratos de construcción		1.951.744.514	2.651.266.489
Disminución en otros créditos		1.831.367.148	9.337.379.764
(Aumento) / Disminución en activos por derechos de uso		(213.641.363)	18.467.666
(Aumento) en inventarios		(4.537.744.113)	(2.388.440.704)
(Disminución) en acreedores comerciales		(2.608.098.514)	(2.587.941.074)
Aumento / (Disminución) en pasivos por contratos de construcción		5.313.867.660	(18.533.273.893)
(Disminución) en beneficios al personal		(1.937.791.601)	(5.268.178.169)
(Disminución) en impuestos y otros gravámenes		(1.346.866.817)	(4.062.329.783)
(Disminución) en impuesto a las ganancias		(1.101.149.189)	(4.540.029.079)
(Disminución) en provisiones		(253.974.802)	(1.103.687.557)
(Disminución) en otras deudas		(159.597.552)	(53.761.808)
(Disminución) / Aumento en pasivos por impuestos diferidos		(1.014.535.936)	3.887.819.713
Flujo neto de efectivo generado por las actividades operativas		12.529.385.477	(5.008.829.453)
<u>Flujo de efectivo por las actividades de inversión</u>			
Cobro por inversiones en asociadas		440.421.616	1.055.978.105
Cobro por ventas de propiedades, planta y equipo		7.442.087	-
Pago por compras de propiedades, planta y equipo		(929.259.430)	(648.559.799)
Pago por compras de activos intangibles		(1.196.403.808)	(1.797.403.334)
Flujo neto de efectivo utilizado en las actividades de inversión		(1.677.799.535)	(1.389.985.028)
<u>Flujo de efectivo por las actividades de financiación</u>			
Préstamos bancarios y otros pasivos		13.177.138.277	(4.485.653.017)
Flujo de efectivo procedente de las actividades de financiación		13.177.138.277	(4.485.653.017)
Flujo neto del efectivo del período		24.028.724.219	(10.884.467.498)
Efectivo al inicio del período		26.647.376.647	57.429.800.294
Diferencia de cotización y efecto conversión del efectivo y equivalentes de efectivo		(1.820.112.951)	25.814.931
(Disminución) / Aumento neto en el efectivo y equivalentes de efectivo		24.028.724.219	(10.884.467.498)
Efectivo al final del período	3	48.855.987.915	46.571.147.727

Las notas y anexos forman parte integrante de estos estados financieros.

Firmado a los efectos de su identificación con nuestro informe de fecha 11 de noviembre de 2024.

MARINOZZI- MAZZITELLI & ASOCIADOS S.R.L.
 C.P.C.E.R.N – RAP T° I F° 26

Por Comisión Fiscalizadora

LEANDRO MANUEL JUSTO (Socio)
 Contador Público (UBA)
 C.P.C.E.R.N. T° IX – F° 174

Ing. DARIO GIUSSI
 Gerente General

Dr. VICENTE D. CAMPENNI
 Presidente

CARLOS ALFREDO GARDELLA
 Contador Público (U.N.C.)
 C.P.C.E.R.N. T° VI F° 80
SINDICO

Firmado a efectos de su identificación con informe del 11/11/2024

NOTAS A LOS ESTADOS FINANCIEROS INTERMEDIOS CONSOLIDADOS CONDENSADOS

Por el período de tres meses finalizado el 30 de septiembre de 2024,
comparativo con los períodos correspondientes
(Expresado en pesos argentinos)

NOTA 1 INFORMACIÓN DE LA COMPAÑÍA

1.1 Acerca de la Sociedad

INVAP fue creada el 1 de octubre de 1976 a partir de un convenio firmado entre la CNEA y el Gobierno de la Provincia de Río Negro.

INVAP es una Sociedad constituida de acuerdo a la LGS, y con arreglo a las correspondientes normas de la CNV. El estatuto de la Sociedad fue inscripto en la Inspección General de Personas Jurídicas de la Provincia de Río Negro el 1 de octubre de 1976, siendo su última modificación el 18 de octubre de 2022 e inscripta en el Registro Público de Comercio el 12 de diciembre de 2023. En cumplimiento a lo indicado en la Resolución General N° 629/2014 de la CNV se informa que los libros de comercio, libros societarios y los registros contables de INVAP se encuentran en la sede social de la Sociedad.

1.2 Composición corporativa

Al 30 de septiembre del 2024, las subsidiarias de la compañía son las que a continuación se detallan:

Sociedad	País	Moneda funcional	Participación Directa	Derechos de voto	Acciones
INVAP Ingeniería S.A.	Argentina	ARS	80%	80%	26.525.463
Eólica Rionegrina S.A.	Argentina	ARS	60%	76,14%	10.799.987
Fundación INVAP	Argentina	ARS	Socio Fundador		
Black River Technology Inc.	EE.UU.	USD	100%	100%	25.000
INVAP do Brasil Ltda.	Brasil	BRL	99,99%	99,99%	899.900
INVAP Nederland B.V.	Holanda	EUR	100%	100%	1.000
ICHOS B.V.	Holanda	EUR	100%	100%	1.000

La sociedad ha iniciado el proceso de inscripción de la sociedad INVAP MO LLC, en el estado de Missouri, USA. Dicha sociedad no ha tenido ningún tipo de actividad durante el período.

1.3 Actividades de la Sociedad y principales proyectos

INVAP es una empresa que desarrolla proyectos tecnológicos de avanzada en diferentes campos de la industria nuclear, espacial, de defensa, comunicaciones, energía, seguridad, ambiente y medicina nuclear. Con experiencia en la gestación, implementación y administración de proyectos multidisciplinarios de alta complejidad, INVAP es capaz de generar productos y servicios de acuerdo con los requerimientos del cliente, satisfaciendo todas las etapas de un proyecto, desde el asesoramiento previo hasta la entrega de plantas o sistemas llave en mano y servicio de postventa, pasando por estudios de factibilidad, desarrollo, diseño, ingeniería, abastecimiento, construcción, fabricación, montaje, integración y ensayos. Estos proyectos tienen la finalidad de mejorar la calidad de vida de las personas y aportar al desarrollo sustentable.

Firmado a los efectos de su identificación con nuestro informe de fecha 11 de noviembre de 2024.

MARINOZZI- MAZZITELLI & ASOCIADOS S.R.L.
C.P.C.E.R.N – RAP T° I F° 26

Por Comisión Fiscalizadora

LEANDRO MANUEL JUSTO (Socio)
Contador Público (UBA)
C.P.C.E.R.N. T° IX – F° 174

Ing. DARIO GIUSSI
Gerente General

Dr. VICENTE D. CAMPENNI
Presidente

CARLOS ALFREDO GARDELLA
Contador Público (U.N.C.)
C.P.C.E.R.N. T° VI F° 80
SINDICO

Firmado a efectos de su identificación con informe del 11/11/2024

NOTAS A LOS ESTADOS FINANCIEROS INTERMEDIOS CONSOLIDADOS CONDENSADOS

Por el período de tres meses finalizado el 30 de septiembre de 2024,

comparativo con los períodos correspondientes

(Expresado en pesos argentinos)

NOTA 1 INFORMACIÓN DE LA COMPAÑÍA (Cont.)

En el área nuclear es reconocida a nivel global como proveedor confiable de tecnología nuclear de última generación, formando parte del grupo líder en la construcción de reactores de producción de radioisótopos con aplicaciones en los campos de la medicina, el ambiente, la industria, la agricultura, la educación, la ciencia y la tecnología. Entre sus productos se encuentra la construcción de plantas de producción de molibdeno-99, de combustibles nucleares y de reactores de investigación de baja potencia. Asimismo brinda servicios a centrales y a otras instalaciones nucleares, desarrollando soluciones a medida para atender necesidades operacionales y de mantenimiento. Estas capacidades se aplican también a modificaciones de sistemas de plantas existentes y a unidades de recambio originalmente fabricadas por otros proveedores.

En el área espacial INVAP ha ganado un lugar de privilegio en el escenario internacional de la tecnología satelital ya que posee la capacidad de generar proyectos satelitales completos, desde el concepto de la misión hasta la puesta en órbita del satélite y su operación, exceptuando el lanzamiento, incluyendo la entrega llave en mano de instalaciones asociadas del segmento terreno. Se encuentran en ejecución proyectos de satélites de observación del mar y zonas costeras y telecomunicaciones, entre otros, participando también en el ámbito del desarrollo de satélites geoestacionarios de telecomunicaciones.

En el área de tecnología para la Defensa, Seguridad y Ambiente, fabrica radares secundarios monopulso y radares de vigilancia y control del tránsito aéreo y terrestre, de uso civil y militar, como radares 3D de largo alcance y radares móviles. La provisión incluye infraestructura civil de instalación asociada, comunicaciones, radomos, instrumental, simuladores y sistemas de información para control, operación y mantenimiento, así como soporte logístico y capacitación. En Seguridad INVAP cuenta con un sistema óptico de giro estabilizado para operar en aeronaves, así como sistemas aéreos no tripulados. En el área de Ambiente, ha diseñado y provisto Sistemas de Radares meteorológicos, incluyendo centro de operaciones y procesamiento proveyendo información para meteorología, hidrología e investigación.

En el área de proyectos de integración tecnológica se encuentran todos los desafíos innovadores que INVAP tiene la capacidad de afrontar y que se escapan de los rubros de los proyectos nucleares, espaciales o de defensa, seguridad y ambiente. Dentro de este marco INVAP, trabaja en proyectos con empresas de rubros disímiles, contemplando la promoción de fuentes renovables de energía.

Firmado a los efectos de su identificación con nuestro informe de fecha 11 de noviembre de 2024.

MARINOZZI- MAZZITELLI & ASOCIADOS S.R.L.
C.P.C.E.R.N – RAP T° I F° 26


Por Comisión Fiscalizadora



LEANDRO MANUEL JUSTO (Socio)
Contador Público (UBA)
C.P.C.E.R.N. T° IX – F° 174



Ing. DARIO GIUSSI
Gerente General



Dr. VICENTE D. CAMPENNI
Presidente



CARLOS ALFREDO GARDELLA
Contador Público (U.N.C.)
C.P.C.E.R.N. T° VI F° 80
SINDICO

Firmado a efectos de su identificación con informe del 11/11/2024

NOTAS A LOS ESTADOS FINANCIEROS INTERMEDIOS CONSOLIDADOS CONDENSADOS

Por el período de tres meses finalizado el 30 de septiembre de 2024,

comparativo con los períodos correspondientes

(Expresado en pesos argentinos)

NOTA 1 INFORMACIÓN DE LA COMPAÑÍA (Cont.)

La división de Sistemas Médicos contempla, a nivel nacional como internacional, la construcción de centros de terapia radiante “llave en mano”, diseño de búnkers, cálculos de blindaje, construcción y seguimiento de obras civiles e implementación regulatoria según normativas locales, el suministro y puesta en marcha de equipamiento de braquiterapia, terapia radiante, protonterapia y radiofarmacia con sus respectivos procesos de validación y puesta en marcha, programas de mantenimiento preventivo y correctivo, garantías y repuestos de todos los equipamientos y programas de capacitación en flujo de trabajo clínico, operación y mantenimiento para profesionales médicos.

NOTA 2 BASES PARA LA PREPARACIÓN DE LOS ESTADOS FINANCIEROS

2.1 Declaración de cumplimiento de las NIIF

Los presentes estados financieros intermedios consolidados condensados corresponden al período iniciado el 1° de julio de 2024 y terminado el 30 de septiembre de 2024.

De acuerdo con las NIIF, la Sociedad presenta la información contable financiera en forma comparativa con el último ejercicio económico cerrado al 30 de junio de 2024, y presenta los estados de resultado del período y del otro resultado integral, de cambios en el patrimonio neto y de flujos de efectivo por el período terminado el 30 de septiembre de 2024, comparativo con el mismo período financiero precedente.

Los presentes estados financieros intermedios consolidados condensados al 30 de septiembre de 2024, han sido preparados por la Dirección de la Sociedad con el objeto de cumplir con los requerimientos de la CNV y la BCBA en el marco del proceso de autorización de la oferta pública de sus acciones.

De acuerdo con lo dispuesto en el Título IV, Régimen Informativo Periódico, Capítulo I, Régimen Informativo, Sección I, Disposiciones Generales, Artículo 1°, punto b.1) del texto ordenado de la Comisión Nacional de Valores (“CNV”) (N.T. 2013), la Sociedad ha optado por presentar sus estados financieros correspondientes a períodos intermedios en la forma condensada prevista en la NIC N° 34, “Información financiera intermedia”.

La presente información financiera intermedia condensada no incluye toda la información que requieren las NIIF para la presentación de estados financieros completos, por corresponder a la modalidad de estados financieros condensados prevista en la NIC 34. Por lo tanto, los presentes estados financieros intermedios condensados deben ser leídos conjuntamente con los estados financieros de la sociedad correspondientes al ejercicio económico terminado el 30 de junio de 2024, los que han sido preparados de acuerdo con las NIIF.

Firmado a los efectos de su identificación con nuestro informe de fecha 11 de noviembre de 2024.

MARINOZZI- MAZZITELLI & ASOCIADOS S.R.L.
C.P.C.E.R.N – RAP T° I F° 26


Por Comisión Fiscalizadora



LEANDRO MANUEL JUSTO (Socio)
Contador Público (UBA)
C.P.C.E.R.N. T° IX – F° 174



Ing. DARIO GIUSSI
Gerente General



Dr. VICENTE D. CAMPENNI
Presidente



CARLOS ALFREDO GARDELLA
Contador Público (U.N.C.)
C.P.C.E.R.N. T° VI F° 80
SINDICO

Firmado a efectos de su identificación con informe del 11/11/2024

NOTAS A LOS ESTADOS FINANCIEROS INTERMEDIOS CONSOLIDADOS CONDENSADOS

Por el período de tres meses finalizado el 30 de septiembre de 2024,
comparativo con los períodos correspondientes
(Expresado en pesos argentinos)

NOTA 2 BASES PARA LA PREPARACIÓN DE LOS ESTADOS FINANCIEROS (Cont.)

Los importes y otra información correspondientes al ejercicio económico finalizado el 30 de junio de 2024 y al período de tres meses finalizado el 30 de septiembre de 2023, son parte integrante de los estados financieros intermedios condensados mencionados precedentemente y tienen el propósito de que se lean sólo en relación con esos estados financieros.

2.2 Emisión y Aprobación

El 11 de noviembre de 2024, el Directorio de la Sociedad aprobó los presentes estados financieros y autorizó su emisión.

2.3 Negocio en marcha

A la fecha de emisión de los presentes estados financieros consolidados no existía incertidumbre, basada en sucesos o condiciones, que pusieran en dudas el hecho de que la Sociedad y sus subsidiarias seguirán operando normalmente como negocio en marcha.

2.4 Moneda funcional y unidad de medida

2.4.1. Moneda funcional y moneda de presentación

Las cifras incluidas en los estados financieros correspondientes a cada una de las entidades subsidiarias se expresan en su moneda funcional. Para cada una de ellas, se ha concluido que la moneda funcional es la moneda local de cada país, dado que es la moneda del ambiente económico primario en que operan dichas entidades. Los estados financieros consolidados se presentan en ARS, siendo la moneda funcional de la Sociedad controladora.

2.4.2. Conversión de moneda extranjera

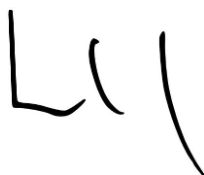
Conversión de estados financieros de sociedades cuya moneda funcional no se corresponde a la de una economía hiperinflacionaria:

Los resultados y la situación financiera de las entidades del Grupo que tienen una moneda funcional distinta de la moneda de presentación y que no se corresponde a la de una economía hiperinflacionaria, se convierten de la siguiente manera: (i) Los activos y pasivos se convierten al tipo de cambio de la fecha de cierre. (ii) Los ingresos y gastos se convierten al tipo de cambio promedio de cada mes (a menos que este promedio no sea una aproximación razonable del efecto acumulado de los tipos de cambio vigentes a las fechas de las transacciones; en cuyo caso los ingresos y gastos se convierten a los tipos de cambio vigentes a las fechas de las transacciones).

Firmado a los efectos de su identificación con nuestro informe de fecha 11 de noviembre de 2024.

MARINOZZI- MAZZITELLI & ASOCIADOS S.R.L.
C.P.C.E.R.N – RAP T° I F° 26


Por Comisión Fiscalizadora



LEANDRO MANUEL JUSTO (Socio)
Contador Público (UBA)
C.P.C.E.R.N. T° IX – F° 174



Ing. DARIO GIUSSI
Gerente General



Dr. VICENTE D. CAMPENNI
Presidente



CARLOS ALFREDO GARDELLA
Contador Público (U.N.C.)
C.P.C.E.R.N. T° VI F° 80
SINDICO

Firmado a efectos de su identificación
con informe del 11/11/2024

NOTAS A LOS ESTADOS FINANCIEROS INTERMEDIOS CONSOLIDADOS CONDENSADOS

Por el período de tres meses finalizado el 30 de septiembre de 2024,

comparativo con los períodos correspondientes

(Expresado en pesos argentinos)

NOTA 2 BASES PARA LA PREPARACIÓN DE LOS ESTADOS FINANCIEROS (Cont.)

(iii) Las diferencias de conversión resultantes se reconocen como otros resultados integrales. (iv) Para la valuación del rubro inversiones en asociadas y/o la elaboración de los estados financieros consolidados en la moneda de una economía hiperinflacionaria, los ingresos y gastos se reexpresan a moneda de cierre y se convierten al tipo de cambio de cierre del ejercicio, las diferencias de conversión se reexpresan y han sido reconstituidas en términos reales. El valor llave y los ajustes a valor razonable que surgen de la adquisición de inversiones se reconocen como activos y pasivos de la entidad adquirida y se convierten a la moneda de presentación al tipo de cambio de cierre. Las diferencias de conversión resultantes se reconocen como otros resultados integrales. Cuando se vende o se dispone de una inversión, las diferencias de conversión acumuladas se reconocen en el estado de resultados como parte de la pérdida o ganancia por venta / disposición.

Una vez convertidas las cifras a la moneda de presentación, siendo que es considerada una moneda hiperinflacionaria, el Grupo ajusta todos los importes que, una vez convertidos, no estén expresados en términos del poder adquisitivo del cierre del período actual a efectos de su consolidación en los estados financieros consolidados.

Conversión de estados financieros de sociedades cuya moneda funcional es la correspondiente a la de una economía hiperinflacionaria:

Los resultados y la situación financiera de las entidades del Grupo que tienen una moneda funcional distinta de la moneda de presentación y que se corresponde a la de una economía hiperinflacionaria, se reexpresan primero de acuerdo con la NIC 29 "Información Financiera en economías hiperinflacionarias" (nota 2.4.2 a los presentes estados financieros consolidados) y luego, todos los activos, pasivos, partidas de patrimonio y cuentas de resultados, se convierten al tipo de cambio de la fecha de cierre.

2.4.3. Reconocimiento de los efectos del cambio en el poder adquisitivo de la moneda

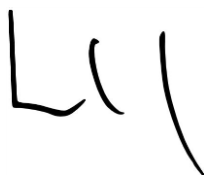
La NIC 29 "Información Financiera en Economías Hiperinflacionarias" requiere que los estados financieros de una entidad, cuya moneda funcional sea la de una economía de alta inflación, se expresen en términos de la unidad de medida corriente a la fecha de cierre del ejercicio sobre el que se informa. Dichos requerimientos también comprenden a la información comparativa de los estados financieros.

A los efectos de concluir sobre si una economía es categorizada como de alta inflación en los términos de las NIC 29, la norma detalla una serie de factores a considerar entre los que se incluye una tasa acumulada de inflación en los tres años que se aproxime o exceda el 100%. Es por esta razón que, de acuerdo con la NIC 29, la economía argentina debe ser considerada como de alta inflación a partir del 1° de julio de 2018.

Firmado a los efectos de su identificación con nuestro informe de fecha 11 de noviembre de 2024.

MARINOZZI- MAZZITELLI & ASOCIADOS S.R.L.
C.P.C.E.R.N – RAP T° I F° 26


Por Comisión Fiscalizadora



LEANDRO MANUEL JUSTO (Socio)
Contador Público (UBA)
C.P.C.E.R.N. T° IX – F° 174



Ing. DARIO GIUSSI
Gerente General



Dr. VICENTE D. CAMPENNI
Presidente



CARLOS ALFREDO GARDELLA
Contador Público (U.N.C.)
C.P.C.E.R.N. T° VI F° 80
SINDICO

Firmado a efectos de su identificación con informe del 11/11/2024

NOTAS A LOS ESTADOS FINANCIEROS INTERMEDIOS CONSOLIDADOS CONDENSADOS

Por el período de tres meses finalizado el 30 de septiembre de 2024,
comparativo con los períodos correspondientes
(Expresado en pesos argentinos)

NOTA 2 BASES PARA LA PREPARACIÓN DE LOS ESTADOS FINANCIEROS (Cont.)

A su vez, la Ley N° 27.488 (BO 04/12/2018) modificó el artículo 10° de la Ley 23.928 y sus modificatorias, estableciendo que la derogación de todas las normas legales o reglamentarias que establecen o autorizan la indexación por precios, actualización monetaria, variación de costos o cualquier otra forma de repotenciación de las deudas, impuestos, precios o tarifas de los bienes, obra o servicios, no comprende a los estados financieros, respecto de los cuales continuará siendo de aplicación lo dispuesto en el artículo 62 in fine de la LGS (T.O. 1984) y sus modificatorias. Asimismo, el mencionado cuerpo legal dispuso la derogación del Decreto N° 1269/2002 del 16 de julio de 2002 y sus modificatorios y delegó en el PEN, a través de sus organismos de contralor, establecer la fecha a partir de la cual surtirán efecto las disposiciones citadas en relación con los estados financieros que les sean presentados.

Por lo tanto, mediante su Resolución General 777/2018 (BO 28/12/2018), la CNV dispuso que las entidades emisoras sujetas a fiscalización deberán aplicar a los estados financieros anuales, por períodos intermedios y especiales, que cierren a partir del 31 de diciembre de 2018 inclusive, el método de reexpresión de estados financieros en moneda homogénea conforme lo establecido por la NIC 29.

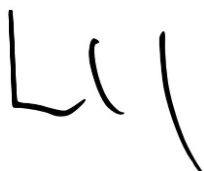
Asimismo, dicha Resolución establece que en virtud del mecanismo de ajuste por inflación establecido en las normas contables aplicadas, por el saldo de revaluación reclasificado a resultados no asignados a la fecha de transición, se deberá constituir una reserva especial con el monto equivalente al superávit o saldo de revaluación determinado en términos reales.

Los principales procedimientos para el ajuste por inflación mencionado son los siguientes: - Los activos y pasivos monetarios se contabilizan a moneda de cierre del balance, no son reexpresados porque ya están reexpresados en términos de unidad monetaria actual a la fecha de los estados financieros; - Activos y Pasivos no monetarios que se contabilizan a costo a la fecha del balance, y los componentes del patrimonio, se reexpresan aplicando los coeficientes de ajuste correspondientes así como todos los elementos en el estado de resultados; - La pérdida o utilidad por la posición monetaria neta, se incluye en el resultado neto del período que se informa, revelando esta información en una partida separada; - Las cifras comparativas se han ajustado por inflación siguiendo el mismo procedimiento explicado en los puntos precedentes.

Firmado a los efectos de su identificación con nuestro informe de fecha 11 de noviembre de 2024.

MARINOZZI- MAZZITELLI & ASOCIADOS S.R.L.
C.P.C.E.R.N – RAP T° I F° 26


Por Comisión Fiscalizadora



LEANDRO MANUEL JUSTO (Socio)
Contador Público (UBA)
C.P.C.E.R.N. T° IX – F° 174



Ing. DARIO GIUSSI
Gerente General



Dr. VICENTE D. CAMPENNI
Presidente



CARLOS ALFREDO GARDELLA
Contador Público (U.N.C.)
C.P.C.E.R.N. T° VI F° 80
SINDICO

Firmado a efectos de su identificación
con informe del 11/11/2024

NOTAS A LOS ESTADOS FINANCIEROS INTERMEDIOS CONSOLIDADOS CONDENSADOS

Por el período de tres meses finalizado el 30 de septiembre de 2024,
comparativo con los períodos correspondientes
(Expresado en pesos argentinos)

NOTA 2 BASES PARA LA PREPARACIÓN DE LOS ESTADOS FINANCIEROS (Cont.)

Resumidamente, el mecanismo de reexpresión de la NIC 29 establece que los activos y pasivos monetarios no serán reexpresados dado que ya se encuentran expresados en la unidad de medida corriente al cierre del período sobre el que se informa. Los activos y pasivos sujetos a ajustes en función a acuerdos específicos, se ajustarán en función a tales acuerdos. Las partidas no monetarias medida a sus valores corrientes al final del período sobre el que se informa, tales como el valor neto de realización u otros, no es necesario reexpresarlas. Los restantes activos y pasivos no monetarios serán reexpresados por un índice general de precios.

Las cifras al 30 de junio de 2024 y al 30 de septiembre de 2023, que se exponen en estos estados financieros consolidados a efectos comparativos, surgen de ajustar por inflación los importes de los estados financieros a dicha fecha, conforme a lo descripto anteriormente.

2.5 Bases de consolidación

Los estados financieros consolidados de INVAP incluyen la información financiera de la Sociedad y la de sus sociedades controladas. Son consideradas controladas cuando la Sociedad posee el poder para gobernar las políticas financieras y operativas con el fin de obtener beneficios de sus actividades. Los estados financieros de las sociedades controladas con domicilio en el exterior, utilizados para preparar los estados financieros consolidados fueron confeccionados de acuerdo con las NIIF.

2.6 Nuevas normas, modificaciones e interpretaciones que han entrado en vigor a partir del ejercicio iniciado el 1 de julio de 2024

A la fecha de emisión de los presentes Estados Financieros, existen nuevas normas, y nuevas enmiendas e interpretaciones a las normas ya existentes las cuales se describen a continuación, de efectiva aplicación por la Sociedad. Sin embargo, ninguno de esos cambios ha tenido impacto material sobre las cifras de sus Estados Financieros.

Modificaciones a la NIC 1 - Clasificación de pasivos como actuales o no corrientes

Las enmiendas en la clasificación de pasivos como corrientes o no corrientes (enmiendas a la NIC 1) afectan solo la presentación de pasivos en el estado de situación financiera, no el monto o el momento del reconocimiento de cualquier activo, ingreso o gasto de pasivo, o la información que las entidades revelan sobre esos conceptos.

Firmado a los efectos de su identificación con nuestro informe de fecha 11 de noviembre de 2024.

MARINOZZI- MAZZITELLI & ASOCIADOS S.R.L.
C.P.C.E.R.N – RAP T° I F° 26


Por Comisión Fiscalizadora



LEANDRO MANUEL JUSTO (Socio)
Contador Público (UBA)
C.P.C.E.R.N. T° IX – F° 174



Ing. DARIO GIUSSI
Gerente General



Dr. VICENTE D. CAMPENNI
Presidente



CARLOS ALFREDO GARDELLA
Contador Público (U.N.C.)
C.P.C.E.R.N. T° VI F° 80
SINDICO

Firmado a efectos de su identificación
con informe del 11/11/2024

NOTAS A LOS ESTADOS FINANCIEROS INTERMEDIOS CONSOLIDADOS CONDENSADOS

Por el período de tres meses finalizado el 30 de septiembre de 2024,

comparativo con los períodos correspondientes

(Expresado en pesos argentinos)

NOTA 2 BASES PARA LA PREPARACIÓN DE LOS ESTADOS FINANCIEROS (Cont.)

Las modificaciones:

- aclaran que la clasificación de los pasivos como corrientes o no corrientes debe basarse en los derechos existentes al final del período sobre el que se informa y alinear la redacción en todos los párrafos afectados para referirse al "derecho" a diferir la liquidación en al menos doce meses y hacer explícito que solo los derechos vigentes "al final del período de informe" deberían afectar la clasificación de un pasivo;
- aclaran que la clasificación no se ve afectada por las expectativas sobre si una entidad ejercerá su derecho a diferir la liquidación de un pasivo; y
- dejan claro que la liquidación se refiere a la transferencia a la contraparte de efectivo, instrumentos de patrimonio, otros activos o servicios.

Modificaciones NIIF 16 - Pasivo por arrendamiento y venta posterior

El pasivo por arrendamiento en una venta con arrendamiento posterior requiere que un arrendatario-vendedor mida posteriormente los pasivos por arrendamiento que surgen de un arrendamiento posterior de manera que no reconozca ningún monto de la ganancia o pérdida que se relacione con el derecho de uso. Los nuevos requisitos no impiden que un vendedor-arrendatario reconozca en resultados cualquier ganancia o pérdida relacionada con la terminación parcial o total de un arrendamiento.

Las enmiendas también incluyen un ejemplo ilustrativo modificado y uno nuevo.

La modificación tiene por objeto mejorar los requisitos de registro de la venta y el arrendamiento posterior bajo NIIF 16.

Modificaciones NIC1 – Pasivos no corriente con condiciones pactadas

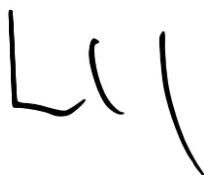
La nueva enmienda tiene como fin modificar los requisitos introducidos por la clasificación de pasivos como corrientes o no corrientes sobre cómo una entidad clasifica la deuda y otros pasivos financieros como corrientes o no corrientes en circunstancias particulares.

Solo las condiciones pactadas con las que una entidad debe cumplir en o antes de la fecha de presentación pueden afectar la clasificación de un pasivo como corriente o no corriente. Además, una entidad tiene que revelar información en las notas que permita a los usuarios de los estados financieros comprender el riesgo de que los pasivos no corrientes con convenios puedan volverse reembolsables dentro de los doce meses.

Adicionalmente establece diferir la fecha de entrada en vigor de las modificaciones publicadas en enero de 2020 al 1 de enero de 2024.

Firmado a los efectos de su identificación con nuestro informe de fecha 11 de noviembre de 2024.


MARINOZZI- MAZZITELLI & ASOCIADOS S.R.L.
C.P.C.E.R.N – RAP T° I F° 26



LEANDRO MANUEL JUSTO (Socio)
Contador Público (UBA)
C.P.C.E.R.N. T° IX – F° 174



Ing. DARIO GIUSSI
Gerente General



Dr. VICENTE D. CAMPENNI
Presidente



CARLOS ALFREDO GARDELLA
Contador Público (U.N.C.)
C.P.C.E.R.N. T° VI F° 80
SINDICO

Firmado a efectos de su identificación con informe del 11/11/2024

NOTAS A LOS ESTADOS FINANCIEROS INTERMEDIOS CONSOLIDADOS CONDENSADOS

Por el período de tres meses finalizado el 30 de septiembre de 2024,

comparativo con los períodos correspondientes

(Expresado en pesos argentinos)

NOTA 2 BASES PARA LA PREPARACIÓN DE LOS ESTADOS FINANCIEROS (Cont.)

Modificaciones a NIC 7 y NIIF 7 - Acuerdos de financiación con proveedores

Los principales cambios resultantes de las modificaciones a la NIC 7 y NIIF 7 sobre acuerdos de financiación de proveedores son:

- No define acuerdos de financiación de proveedores. En cambio, se describen las características de un acuerdo para el cual una entidad está obligada a proporcionar información. Las modificaciones señalan que los acuerdos que son únicamente mejoras crediticias para la entidad o instrumentos utilizados por la entidad para liquidar directamente con un proveedor los importes adeudados no son acuerdos de financiación de proveedores.
- Agrega dos objetivos de exposición. Las entidades deberán revelar en las notas información que permita a los usuarios de los estados financieros evaluar cómo los acuerdos de financiación con proveedores afectan los pasivos y flujos de efectivo de una entidad y comprender el efecto de los acuerdos de financiación con proveedores sobre la exposición de una entidad al riesgo de liquidez y cómo la entidad podría verse afectada si los acuerdos ya no estuvieran disponibles para ella.
- Complementa los requisitos actuales de las NIIF agregando a la NIC 7 requisitos de exposición adicionales sobre:
 - los términos y condiciones de los acuerdos de financiación de proveedores;
 - para los acuerdos, al principio y al final del período sobre el que se informa:
 - (a) los valores en libros de los pasivos financieros que forman parte del acuerdo;
 - (b) el valor en libros de los pasivos financieros revelados en a) por los cuales los proveedores ya han recibido el pago de los proveedores financieros;
 - (c) el rango de fechas de vencimiento de pago de los pasivos financieros revelados en a) y las cuentas por pagar comerciales comparables que no forman parte de un acuerdo de financiación de proveedores; y
 - el tipo y efecto de los cambios no monetarios en los valores en libros de los pasivos financieros que forman parte del acuerdo.

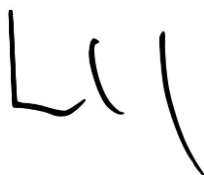
2.7 Nuevas normas, modificaciones e interpretaciones emitidas aún no vigentes

A la fecha de emisión de los presentes Estados Financieros, existen nuevas normas, y nuevas enmiendas e interpretaciones a las normas detalladas a continuación, que aún no son de efectiva aplicación y que no han sido adoptadas por la Sociedad

Firmado a los efectos de su identificación con nuestro informe de fecha 11 de noviembre de 2024.

MARINOZZI- MAZZITELLI & ASOCIADOS S.R.L.
C.P.C.E.R.N – RAP T° I F° 26


Por Comisión Fiscalizadora



LEANDRO MANUEL JUSTO (Socio)
Contador Público (UBA)
C.P.C.E.R.N. T° IX – F° 174



Ing. DARIO GIUSSI
Gerente General



Dr. VICENTE D. CAMPENNI
Presidente



CARLOS ALFREDO GARDELLA
Contador Público (U.N.C.)
C.P.C.E.R.N. T° VI F° 80
SINDICO

Firmado a efectos de su identificación con informe del 11/11/2024

NOTAS A LOS ESTADOS FINANCIEROS INTERMEDIOS CONSOLIDADOS CONDENSADOS

Por el período de tres meses finalizado el 30 de septiembre de 2024,
comparativo con los períodos correspondientes
(Expresado en pesos argentinos)

NOTA 2 BASES PARA LA PREPARACIÓN DE LOS ESTADOS FINANCIEROS (Cont.)

NIIF 18 Presentación e información a revelar en los estados financieros

La NIIF 18 introduce tres categorías definidas de ingresos y gastos (operación, inversión y financiación) para mejorar la estructura del estado de resultado, y exige a todas las empresas que presenten nuevos subtotales definidos, incluido el resultado operativo. La estructura mejorada y los nuevos subtotales ofrecerán a los inversores un punto de partida coherente para analizar el rendimiento de las empresas y facilitarán la comparación entre ellas.

Adicionalmente, la NIIF 18 exige a las empresas que revelen explicaciones sobre las mediciones específicas de la empresa relacionadas con el estado de resultado, denominadas medidas del rendimiento definidas por la gestión. Los nuevos requerimientos mejorarán la disciplina y la transparencia de estas medidas del rendimiento definidas por la gestión y, si los estados financieros están sujetos a auditoría, estas medidas también lo estarán.

Finalmente, la NIIF 18 establece orientaciones más detalladas sobre cómo organizar la información y si debe proporcionarse en los estados financieros principales o en las notas. Se espera que los cambios proporcionen información más detallada y útil.

La NIIF 18 también exige a las empresas más transparencia sobre los gastos operativos, para ayudar a los inversores a encontrar y comprender la información que necesitan.

La nueva norma entrará en vigencia para los períodos de presentación de informes anuales que comiencen a partir del 1 de enero de 2027. Se requiere aplicación retrospectiva.

NIIF 19 Subsidiarias que no son de interés público

La misma permite a las subsidiarias elegibles utilizar Normas de Contabilidad NIIF con revelaciones reducidas.

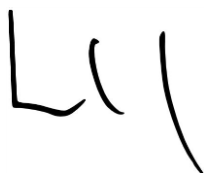
Su aplicación reducirá los costos de preparación de los estados financieros de las subsidiarias manteniendo la utilidad de la información para los usuarios de sus estados financieros. Cuando la empresa matriz prepara sus estados financieros consolidados que cumplen con las Normas de Contabilidad NIIF, sus subsidiarias deben informar a la matriz utilizando las mismas. A pesar de ello, para sus propios estados financieros, las subsidiarias pueden optar por las Normas de Contabilidad NIIF, las Normas de Contabilidad NIIF para las PYMES o las normas de contabilidad nacionales.

Aquellas subsidiarias que utilicen Normas de Contabilidad NIIF para sus propios estados financieros proporcionan revelaciones que pueden ser desproporcionadas respecto de las necesidades de información de sus usuarios.

Firmado a los efectos de su identificación con nuestro informe de fecha 11 de noviembre de 2024.

MARINOZZI- MAZZITELLI & ASOCIADOS S.R.L.
C.P.C.E.R.N – RAP T° I F° 26


Por Comisión Fiscalizadora



LEANDRO MANUEL JUSTO (Socio)
Contador Público (UBA)
C.P.C.E.R.N. T° IX – F° 174



Ing. DARIO GIUSSI
Gerente General



Dr. VICENTE D. CAMPENNI
Presidente



CARLOS ALFREDO GARDELLA
Contador Público (U.N.C.)
C.P.C.E.R.N. T° VI F° 80
SINDICO

Firmado a efectos de su identificación
con informe del 11/11/2024

NOTAS A LOS ESTADOS FINANCIEROS INTERMEDIOS CONSOLIDADOS CONDENSADOS

Por el período de tres meses finalizado el 30 de septiembre de 2024,

comparativo con los períodos correspondientes

(Expresado en pesos argentinos)

NOTA 2 BASES PARA LA PREPARACIÓN DE LOS ESTADOS FINANCIEROS (Cont.)

El objetivo de la NIIF 19 será:

- Permitir a las subsidiarias mantener un solo conjunto de registros contables con el fin de satisfacer las necesidades tanto de su empresa matriz como de los usuarios de sus estados financieros; y
- Reducir los requisitos de divulgación, permitiendo divulgaciones reducidas que se adaptan mejor a las necesidades de los usuarios de sus estados financieros.

La nueva norma entrará en vigencia para los períodos de presentación de informes anuales que comiencen a partir del 1 de enero de 2027 con aplicación anticipada permitida.

Modificaciones a la NIIF 9 y 7

Incorporan modificaciones a la clasificación y medición de instrumentos financieros para abordar los temas identificados durante la revisión de la implementación posterior de los requerimientos de clasificación y medición de instrumentos financieros de NIIF 9.

Las modificaciones son efectivas para los ejercicios anuales que comiencen a partir del 1 de enero de 2026.

Mejoras anuales de las Normas NIIF

Contiene enmiendas a cinco normas como resultado del proyecto anual de mejoras del IASB. Las normas modificadas son:

- NIIF1: Adopción por primera vez de normas internacionales de información financiera;
- NIIF7: Instrumentos Financieros: Revelaciones y sus correspondientes orientaciones sobre la aplicación de NIIF 7;
- NIIF9: Instrumentos Financieros;
- NIIF 10: Estados financieros consolidados
- NIC 7 Flujos de efectivo.

Las modificaciones son efectivas para los ejercicios anuales que comiencen a partir del 1 de enero de 2026.

A la fecha de emisión de los presentes estados financieros consolidados, la Sociedad estima que el impacto de adopción de las normas e interpretaciones o modificaciones a las mismas, cuya vigencia es a partir de ejercicios anuales que comiencen a partir de enero 2026, no es significativo para los estados de la sociedad.

Firmado a los efectos de su identificación con nuestro informe de fecha 11 de noviembre de 2024.

MARINOZZI- MAZZITELLI & ASOCIADOS S.R.L.
C.P.C.E.R.N – RAP T° I F° 26


Por Comisión Fiscalizadora



LEANDRO MANUEL JUSTO (Socio)
Contador Público (UBA)
C.P.C.E.R.N. T° IX – F° 174



Ing. DARIO GIUSSI
Gerente General



Dr. VICENTE D. CAMPENNI
Presidente



CARLOS ALFREDO GARDELLA
Contador Público (U.N.C.)
C.P.C.E.R.N. T° VI F° 80
SINDICO

Firmado a efectos de su identificación con informe del 11/11/2024

NOTAS A LOS ESTADOS FINANCIEROS INTERMEDIOS CONSOLIDADOS CONDENSADOS

Por el período de tres meses finalizado el 30 de septiembre de 2024,
comparativo con los períodos correspondientes
(Expresado en pesos argentinos)

NOTA 2 BASES PARA LA PREPARACIÓN DE LOS ESTADOS FINANCIEROS (Cont.)

2.8 Juicios contables críticos y fuentes clave de estimaciones de incertidumbres

En la aplicación de las políticas contables, los directores deben hacer juicios, estimaciones e hipótesis sobre los importes en libros de los activos y pasivos que no están disponibles en otras fuentes. Las estimaciones e hipótesis asociadas se basan en la experiencia histórica y en otros factores que se consideran como relevantes. Los resultados reales pueden diferir de dichas estimaciones.

Las estimaciones y las hipótesis subyacentes se revisan sobre una base regular. Las revisiones a las estimaciones contables se reconocen en el período de la revisión, si esa revisión afecta solamente a ese período y a períodos futuros si la revisión afecta tanto al período corriente como a períodos futuros.

Las principales áreas y rubros contables que requieren juicios y estimaciones significativas por parte de la Dirección en la preparación de estados financieros se encuentran descritas en los estados financieros consolidados al 30 de junio de 2024 y no ha habido variaciones significativas respecto de las mismas.

Firmado a los efectos de su identificación con nuestro informe de fecha 11 de noviembre de 2024.

MARINOZZI- MAZZITELLI & ASOCIADOS S.R.L.
C.P.C.E.R.N – RAP T° I F° 26


Por Comisión Fiscalizadora



LEANDRO MANUEL JUSTO (Socio)
Contador Público (UBA)
C.P.C.E.R.N. T° IX – F° 174



Ing. DARIO GIUSSI
Gerente General



Dr. VICENTE D. CAMPENNI
Presidente



CARLOS ALFREDO GARDELLA
Contador Público (U.N.C.)
C.P.C.E.R.N. T° VI F° 80
SINDICO

Firmado a efectos de su identificación
con informe del 11/11/2024

NOTAS A LOS ESTADOS FINANCIEROS INTERMEDIOS CONSOLIDADOS CONDENSADOS

Por el período de tres meses finalizado el 30 de septiembre de 2024,

comparativo con los períodos correspondientes

(Expresado en pesos argentinos)

NOTA 3 COMPOSICIÓN DE LOS PRINCIPALES RUBROS

	<u>30/9/2024</u>	<u>30/6/2024</u>
ACTIVO		
ACTIVO CORRIENTE		
EFFECTIVO Y EQUIVALENTES AL EFFECTIVO		
Caja moneda nacional	169.717.090	11.609.508
Caja otras monedas	10.567.798	20.284.740
Bancos moneda nacional	208.718.847	45.657.467
Bancos otras monedas	39.152.945.130	20.528.933.546
Inversiones en moneda nacional	9.274.537.351	6.000.531.386
Inversiones en otras monedas	39.501.699	40.360.000
Total	<u>48.855.987.915</u>	<u>26.647.376.647</u>
CRÉDITOS POR VENTAS		
Deudores por ventas en moneda nacional	45.334.149.208	30.202.154.199
Deudores por ventas en otras monedas	40.565.276.459	67.619.349.388
Deudores por ventas en sucursales	1.316.722.345	1.246.729.281
Reembolsos exportación	608.638.764	635.567.664
Previsión para deterioro de activos financieros en moneda nacional	(923.575.471)	(684.533.650)
Previsión para deterioro de activos financieros en otras monedas	(416.401.158)	(599.489.019)
Total	<u>86.484.810.147</u>	<u>98.419.777.863</u>
ACTIVOS POR CONTRATOS DE CONSTRUCCIÓN		
En moneda nacional	22.563.732.119	28.970.710.825
En otras monedas	11.853.720.019	7.526.883.074
Previsión para deterioro en moneda nacional	(348.771.239)	(454.071.587)
Previsión para deterioro en otras monedas	(27.630.392)	(50.727.291)
Total	<u>34.041.050.507</u>	<u>35.992.795.021</u>
OTROS CRÉDITOS		
Impuesto al valor agregado saldo a favor	17.170.359	942.895.977
Seguros a devengar	594.241.343	172.490.858
Depósitos en garantía	4.697.025	3.788.711
Anticipo proveedores	42.985.541.911	45.032.590.899
Anticipo proveedores sucursales	14.705.747	15.578.099
Retenciones ingresos brutos	79.982.926	139.321.082
Derechos aduaneros	8.523.036	6.953.363
Otros créditos en moneda nacional	1.977.233.025	1.567.314.508
Otros créditos en otras monedas	1.099.814.634	661.053.945
Otras cuentas a cobrar en sucursales	615.075.221	686.364.933
Total	<u>47.396.985.227</u>	<u>49.228.352.375</u>
INVENTARIOS		
Inventarios en tránsito	4.773.018.292	1.408.636.997
Inventarios en almacenes locales	438.209.280	438.209.280
Inventarios en almacenes del exterior	-	-
Inventarios de la producción en proceso	9.930.485.669	8.757.122.851
Total	<u>15.141.713.241</u>	<u>10.603.969.128</u>

Firmado a los efectos de su identificación con nuestro informe de fecha 11 de noviembre de 2024.

MARINOZZI- MAZZITELLI & ASOCIADOS S.R.L.
C.P.C.E.R.N – RAP T° I F° 26

Por Comisión Fiscalizadora

LEANDRO MANUEL JUSTO (Socio)
Contador Público (UBA)
C.P.C.E.R.N. T° IX – F° 174

Ing. DARIO GIUSSI
Gerente General

Dr. VICENTE D. CAMPENNI
Presidente

CARLOS ALFREDO GARDELLA
Contador Público (U.N.C.)
C.P.C.E.R.N. T° VI F° 80
SINDICO

Firmado a efectos de su identificación con informe del 11/11/2024

NOTAS A LOS ESTADOS FINANCIEROS INTERMEDIOS CONSOLIDADOS CONDENSADOS

Por el período de tres meses finalizado el 30 de septiembre de 2024,

comparativo con los períodos correspondientes

(Expresado en pesos argentinos)

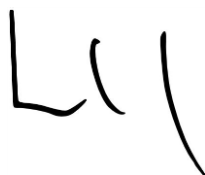
NOTA 3 COMPOSICIÓN DE LOS PRINCIPALES RUBROS (Cont.)

	<u>30/9/2024</u>	<u>30/6/2024</u>
<u>ACTIVO NO CORRIENTE</u>		
<u>ACTIVOS POR DERECHOS DE USO</u>		
Activos por derechos de uso	778.229.907	564.588.544
Total	778.229.907	564.588.544
 <u>INVERSIONES EN ASOCIADAS</u>		
Otras en moneda nacional	213.109.295	83.149.800
Otras en otras monedas	128.709.547	263.655.687
Total	341.818.842	346.805.487
 <u>PROPIEDADES DE INVERSIÓN</u>		
Terrenos / Mejoras	1.439.986.527	1.439.986.527
Total	1.439.986.527	1.439.986.527
 <u>PROPIEDADES, PLANTA Y EQUIPO</u>		
Inmuebles	59.741.105.666	59.935.319.738
Muebles y útiles	324.228.751	325.836.396
Máquinas y herramientas	2.372.078.882	2.419.177.714
Instrumental	787.674.933	632.138.861
Rodados	497.465.424	543.347.707
Equipos de computación	1.674.551.265	1.402.089.543
Instalaciones	968.106.150	1.064.259.642
Mejoras en inmuebles	2.593.236.690	2.626.062.472
Obras en curso	3.499.651.314	3.378.350.122
Otros bienes	37.435.997	39.406.824
Total	72.495.535.072	72.365.989.019
 <u>ACTIVOS INTANGIBLES</u>		
Marcas y patentes	201.225.703	189.811.290
Desarrollos	10.167.794.127	10.097.435.715
Software	3.905.184.567	3.548.191.131
Otros activos intangibles	430.680.083	433.986.000
Activos para cumplimiento contratos	8.036.979.810	7.795.985.297
Total	22.741.864.290	22.065.409.433

Firmado a los efectos de su identificación con nuestro informe de fecha 11 de noviembre de 2024.

MARINOZZI- MAZZITELLI & ASOCIADOS S.R.L.
C.P.C.E.R.N – RAP T° I F° 26


Por Comisión Fiscalizadora



LEANDRO MANUEL JUSTO (Socio)
Contador Público (UBA)
C.P.C.E.R.N. T° IX – F° 174



Ing. DARIO GIUSSI
Gerente General



Dr. VICENTE D. CAMPENNI
Presidente



CARLOS ALFREDO GARDELLA
Contador Público (U.N.C.)
C.P.C.E.R.N. T° VI F° 80
SINDICO

Firmado a efectos de su identificación con informe del 11/11/2024

NOTAS A LOS ESTADOS FINANCIEROS INTERMEDIOS CONSOLIDADOS CONDENSADOS

Por el período de tres meses finalizado el 30 de septiembre de 2024,

comparativo con los períodos correspondientes

(Expresado en pesos argentinos)

NOTA 3 COMPOSICIÓN DE LOS PRINCIPALES RUBROS (Cont.)

	<u>30/9/2024</u>	<u>30/6/2024</u>
PASIVO		
PASIVO CORRIENTE		
ACREEDORES COMERCIALES		
En cuenta corriente moneda nacional	5.896.856.258	7.159.781.820
En cuenta corriente en otras monedas	34.205.436.627	35.540.621.596
En Sucursales	54.148.618	64.136.601
Total	40.156.441.503	42.764.540.017
PASIVOS POR CONTRATOS DE CONSTRUCCIÓN		
En moneda nacional	52.567.463.585	44.408.231.358
En otras monedas	40.707.582.621	43.552.947.188
Total	93.275.046.206	87.961.178.546
PASIVOS FINANCIEROS		
En moneda nacional	7.124.938.112	3.268.835.166
En otras monedas	10.734.170.197	11.217.270.629
Total	17.859.108.309	14.486.105.795
BENEFICIOS AL PERSONAL		
Sueldos	4.121.908.483	4.103.451.574
Anses aportes y contribuciones	1.374.743.069	2.035.126.520
Obras sociales	574.907.280	841.797.691
Plan de facilidades de pago ARCA	1.248.895.815	2.410.978.022
Vacaciones	4.957.299.666	4.493.523.455
Otros pasivos sociales en moneda nacional	1.483.253.083	1.184.244.832
Otros pasivos sociales en otras monedas	2.045.910.677	2.027.235.195
Sueldo Anual Complementario	1.332.629.809	2.098.090.370
Bono de participación del personal	1.182.491.050	1.005.039.925
Total	18.322.038.932	20.199.487.584
OTRAS DEUDAS		
En otras monedas	315.250.000	332.356.336
Total	315.250.000	332.356.336
IMPUESTOS Y OTROS GRAVÁMENES		
Plan de facilidades de pago ARCA	1.008.821	1.696.801
Otros impuestos y gravámenes ARCA	645.941.140	442.940.304
Dirección General de Rentas	42.735.674	32.980.053
Deudas Municipales	17.426.371	28.147.150
Pasivo por impuesto en otras monedas	3.725.819.352	5.540.538.190
Otros pasivos en moneda nacional	530.944	920.884
Impuesto al Valor Agregado	284.927.029	18.032.766
Total	4.718.389.331	6.065.256.148
IMPUESTO A LAS GANANCIAS A PAGAR		
Impuesto a las ganancias a pagar	5.828.286.884	4.688.197.036
Total	5.828.286.884	4.688.197.036
PROVISIONES		
En moneda nacional	87.171.552	341.146.354
Total	87.171.552	341.146.354

Firmado a los efectos de su identificación con nuestro informe de fecha 11 de noviembre de 2024.

MARINOZZI- MAZZITELLI & ASOCIADOS S.R.L.
C.P.C.E.R.N – RAP T° I F° 26

Por Comisión Fiscalizadora

LEANDRO MANUEL JUSTO (Socio)
Contador Público (UBA)
C.P.C.E.R.N. T° IX – F° 174

Ing. DARIO GIUSSI
Gerente General

Dr. VICENTE D. CAMPENNI
Presidente

CARLOS ALFREDO GARDELLA
Contador Público (U.N.C.)
C.P.C.E.R.N. T° VI F° 80
SINDICO

Firmado a efectos de su identificación con informe del 11/11/2024

NOTAS A LOS ESTADOS FINANCIEROS INTERMEDIOS CONSOLIDADOS CONDENSADOS

Por el período de tres meses finalizado el 30 de septiembre de 2024,
comparativo con los períodos correspondientes
(Expresado en pesos argentinos)

NOTA 3 COMPOSICIÓN DE LOS PRINCIPALES RUBROS (Cont.)

	<u>30/9/2024</u>	<u>30/6/2024</u>
<u>PASIVO NO CORRIENTE</u>		
<u>PASIVOS FINANCIEROS</u>		
En moneda nacional	4.806.068	177.470.006
En otras monedas	10.536.760.509	935.848.971
Total	<u>10.541.566.577</u>	<u>1.113.318.977</u>
<u>BENEFICIOS AL PERSONAL</u>		
Otros pasivos sociales en moneda nacional	133.490.528	193.833.477
Total	<u>133.490.528</u>	<u>193.833.477</u>
<u>OTRAS DEUDAS</u>		
En otras monedas	1.212.500.000	1.354.991.216
Total	<u>1.212.500.000</u>	<u>1.354.991.216</u>
<u>IMPUESTO DIFERIDO</u>		
Pasivo por impuesto diferido	24.202.383.947	25.216.919.883
Total	<u>24.202.383.947</u>	<u>25.216.919.883</u>

NOTA 4 INFORMACIÓN SOBRE ACTIVOS Y PASIVOS

4.1 Instrumentos Financieros

4.1.1 Relevancia de los instrumentos financieros en la situación financiera y el rendimiento

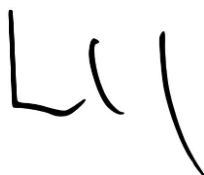
Los instrumentos financieros del Grupo que conforman la Sociedad y sus subsidiarias consisten principalmente en efectivo, depósitos en bancos, instrumentos de mercado en moneda local, inversiones a corto plazo (plazos fijos en moneda local y extranjera), cuentas por cobrar y por pagar y deudas bancarias y financieras, pagaré bursátil y obligaciones negociables.

El total de cada categoría de instrumentos financieros, medido de acuerdo con la NIIF 9, tal como se detalla en las políticas contables a los estados financieros consolidados correspondientes al ejercicio finalizado el 30 de junio de 2024, es la que se muestra en la nota 4.1.2.

Firmado a los efectos de su identificación con nuestro informe de fecha 11 de noviembre de 2024.

MARINOZZI- MAZZITELLI & ASOCIADOS S.R.L.
C.P.C.E.R.N – RAP T° I F° 26


Por Comisión Fiscalizadora



LEANDRO MANUEL JUSTO (Socio)
Contador Público (UBA)
C.P.C.E.R.N. T° IX – F° 174



Ing. DARIO GIUSSI
Gerente General



Dr. VICENTE D. CAMPENNI
Presidente



CARLOS ALFREDO GARDELLA
Contador Público (U.N.C.)
C.P.C.E.R.N. T° VI F° 80
SINDICO

Firmado a efectos de su identificación
con informe del 11/11/2024

NOTAS A LOS ESTADOS FINANCIEROS INTERMEDIOS CONSOLIDADOS CONDENSADOS

Por el período de tres meses finalizado el 30 de septiembre de 2024,
comparativo con los períodos correspondientes
(Expresado en pesos argentinos)

NOTA 4 INFORMACIÓN SOBRE ACTIVOS Y PASIVOS (Cont.)

4.1.2 Partidas presentadas en el estado de situación financiera

El grupo presenta las siguientes categorías de activos financieros y pasivos financieros:

Concepto	30/9/2024	30/6/2024
Activos financieros		
A costo amortizado	86.484.810.147	98.419.777.863
A valor razonable con cambios en resultados	48.855.987.915	26.647.376.647
Total	135.340.798.062	125.067.154.510
Pasivos financieros		
A costo amortizado	70.084.866.389	60.051.312.341
Total	70.084.866.389	60.051.312.341

• **Cuenta correctora para pérdidas crediticias**

Cuando los activos financieros se hayan deteriorado por pérdidas crediticias, la entidad registra el deterioro en una cuenta separada, en lugar de reducir directamente el importe en libros del activo. A continuación se presenta una conciliación de las variaciones en dicha cuenta durante los períodos indicados:

Evolución	30/9/2024	30/6/2024
Saldo al inicio	(1.284.022.669)	(601.950.177)
Deterioros del período	(239.654.824)	(696.331.570)
Utilización del período	200.725.524	183.060.965
Diferencia de cambio	(17.024.660)	(168.801.887)
Saldo al final del período	(1.339.976.629)	(1.284.022.669)

• **Incumplimientos y otras infracciones**

La Sociedad no presenta incumplimientos u otro tipo de infracciones de préstamos y otras partidas por pagar en los períodos cubiertos por los presentes estados financieros consolidados.

• **Plazos de vencimientos**

A continuación se presentan los plazos de vencimiento para cada clase de activos financieros y pasivos financieros de la Sociedad:

Firmado a los efectos de su identificación con nuestro informe de fecha 11 de noviembre de 2024.

MARINOZZI- MAZZITELLI & ASOCIADOS S.R.L.
C.P.C.E.R.N – RAP T° I F° 26

Por Comisión Fiscalizadora

LEANDRO MANUEL JUSTO (Socio)
Contador Público (UBA)
C.P.C.E.R.N. T° IX – F° 174

Ing. DARIO GIUSSI
Gerente General

Dr. VICENTE D. CAMPENNI
Presidente

CARLOS ALFREDO GARDELLA
Contador Público (U.N.C.)
C.P.C.E.R.N. T° VI F° 80
SINDICO

Firmado a efectos de su identificación con informe del 11/11/2024

NOTAS A LOS ESTADOS FINANCIEROS INTERMEDIOS CONSOLIDADOS CONDENSADOS

Por el período de tres meses finalizado el 30 de septiembre de 2024,
comparativo con los períodos correspondientes
(Expresado en pesos argentinos)

NOTA 4 INFORMACIÓN SOBRE ACTIVOS Y PASIVOS (Cont.)

PLAZOS FIJOS	30/9/2024	30/6/2024
0 a 3 meses	39.501.699	-
6 meses a 1 año	-	40.360.000
Total	39.501.699	40.360.000

FONDOS DE INVERSION	30/9/2024	30/6/2024
0 a 3 meses	9.274.537.351	6.000.531.386
Total	9.274.537.351	6.000.531.386

CREDITOS POR VENTAS	30/9/2024	30/6/2024
Vencido	766.099.338	69.917.022
0 a 3 meses	74.560.257.424	73.537.548.528
3 a 6 meses	2.616.243.572	10.165.194.988
6 meses a 1 año	8.542.209.813	14.647.117.325
Total	86.484.810.147	98.419.777.863

ACREEDORES COMERCIALES	30/9/2024	30/6/2024
Vencido	20.066.767.981	22.869.465.420
0 a 3 meses	19.943.102.762	19.803.180.323
3 a 6 meses	36.539.116	26.491.708
6 meses a 1 año	110.031.644	65.402.566
Total	40.156.441.503	42.764.540.017

PRESTAMOS BANCARIOS	30/9/2024	30/6/2024
0 a 3 meses	1.425.761.220	2.363.764.869
3 a 6 meses	5.379.413.244	264.162.082
6 meses a 1 año	1.547.021.821	617.603.972
Total	8.352.196.285	3.245.530.923

DEUDAS FINANCIERAS	30/9/2024	30/6/2024
0 a 3 meses	98.016.899	105.908.268
3 a 6 meses	29.785.445	20.484.297
6 meses a 1 año	2.239.565	10.002.128
1 a 3 años	4.806.068	17.839.044
Total	134.847.977	154.233.737

PAGARÉ BURSÁTIL	30/9/2024	30/6/2024
0 a 3 meses	1.455.000.000	6.254.401.612
3 a 6 meses	1.455.000.000	3.067.904.640
6 meses a 1 año	2.430.115.753	-
Total	5.340.115.753	9.322.306.252

OBLIGACIONES NEGOCIABLES	30/9/2024	30/6/2024
0 a 3 meses	473.629.698	354.858.751
3 a 6 meses	365.060.016	638.186.926
6 meses a 1 año	3.198.064.648	788.828.250
1 a 3 años	10.536.760.509	1.095.479.933
Total	14.573.514.871	2.877.353.860

OTRAS DEUDAS	30/9/2024	30/6/2024
Vencido	24.250.000	25.565.872
0 a 3 meses	72.750.000	76.697.616
3 a 6 meses	72.750.000	76.697.616
6 meses a 1 año	145.500.000	153.395.232
1 a 3 años	582.000.000	613.580.928
3 a 5 años	630.500.000	741.410.288
Total	1.527.750.000	1.687.347.552


Firmado a los efectos de su identificación con nuestro informe de fecha 11 de noviembre de 2024.


MARINOZZI- MAZZITELLI & ASOCIADOS S.R.L.
C.P.C.E.R.N – RAP T° I F° 26

Por Comisión Fiscalizadora


LEANDRO MANUEL JUSTO (Socio)
Contador Público (UBA)
C.P.C.E.R.N. T° IX – F° 174


Ing. DARIO GIUSSI
Gerente General


Dr. VICENTE D. CAMPENNI
Presidente


CARLOS ALFREDO GARDELLA
Contador Público (U.N.C.)
C.P.C.E.R.N. T° VI F° 80
SINDICO

Firmado a efectos de su identificación
con informe del 11/11/2024

NOTAS A LOS ESTADOS FINANCIEROS INTERMEDIOS CONSOLIDADOS CONDENSADOS

Por el período de tres meses finalizado el 30 de septiembre de 2024,
comparativo con los períodos correspondientes
(Expresado en pesos argentinos)

NOTA 4 INFORMACIÓN SOBRE ACTIVOS Y PASIVOS (Cont.)

4.1.3 Apertura Pasivos Financieros

Concepto	30/9/2024	30/6/2024
Corriente		
Préstamos bancarios	8.352.196.285	3.245.530.923
Deudas financieras	130.041.909	136.394.693
Obligaciones negociables	4.036.754.362	1.781.873.927
Pagaré bursátil	5.340.115.753	9.322.306.252
Total Corriente	17.859.108.309	14.486.105.795
No Corriente		
Deudas financieras	4.806.068	17.839.044
Obligaciones negociables	10.536.760.509	1.095.479.933
Total No Corriente	10.541.566.577	1.113.318.977
Total Pasivos Financieros	28.400.674.886	15.599.424.772

Concepto	Moneda	Tasa	Vencimiento	ARS	
				30/9/2024	30/6/2024
En moneda local					
Préstamos bancarios					
	ARS	-	jul-24	-	39.267.292
	ARS	-	oct-24	24.846.048	-
	ARS	37,87%	dic-24	404.565.151	-
	ARS	38,87%	ene-25	404.685.699	-
	ARS	36,12%	feb-25	1.568.281.644	-
	ARS	38,87%	mar-25	455.271.411	-
	ARS	42,00%	jun-25	804.468.533	1.143.244.846
	ARS	34,00%	jul-25	1.302.711.949	-
	ARS	42,00%	ago-25	1.442.263.391	-
				6.407.093.826	1.182.512.138
Deudas financieras					
	ARS	-	jul-24	-	118.793.907
	ARS	-	oct-24	94.447.934	-
	ARS	5,00%	ene-27	8.151.812	10.389.314
	ARS	-	mar-25	10.562.242	-
				113.161.988	129.183.221
Obligaciones Negociables ON CLASE 5 SERIE I ON CLASE 5 SERIE II					
	ARS	Badlar	jul-24	-	308.345.460
	ARS	40,74%	jul-25	609.488.366	685.037.141
				609.488.366	993.382.601
Pagaré Bursátil					
	ARS	42,00%	ago-24	-	1.141.227.212
					1.141.227.212
Total en moneda local				7.129.744.180	3.446.305.172
En otras monedas					
Préstamos bancarios					
	USD	2,95%	ago-24	-	1.033.379.551
	USD	2,50%	sep-24	-	1.029.639.234
	USD	3,00%	feb-25	974.225.473	-
	USD	3,00%	mar-25	970.876.986	-
				1.945.102.459	2.063.018.785
Deudas financieras					
	USD	-	jul-24	-	25.050.516
	USD	-	mar-25	21.685.989	-
				21.685.989	25.050.516
Obligaciones Negociables ON CLASE 4 SERIE III ON CLASE 6 SERIE I					
	USD	5,00%	may-26	1.563.449.996	1.883.971.259
	USD	5,00%	ago-26	12.400.576.509	-
				13.964.026.505	1.883.971.259
Pagaré Bursátil					
	USD	-	jul-24	-	1.757.990.093
	USD	-	ago-24	-	511.317.440
	USD	-	sep-24	-	2.269.307.533
	USD	-	oct-24	-	1.821.231.987
	USD	-	nov-24	-	1.821.231.987
	USD	-	nov-24	2.910.000.000	-
	USD	1,00%	jul-25	1.944.039.452	-
	USD	1,50%	ago-25	486.076.301	-
				5.340.115.753	8.181.079.040
Total en otras monedas				21.270.930.706	12.153.119.600
Total Pasivos financieros				28.400.674.886	15.599.424.772


Firmado a los efectos de su identificación con nuestro informe de fecha 11 de noviembre de 2024.


MARINOZZI- MAZZITELLI & ASOCIADOS S.R.L.
C.P.C.E.R.N – RAP T° I F° 26

Por Comisión Fiscalizadora


LEANDRO MANUEL JUSTO (Socio)
Contador Público (UBA)
C.P.C.E.R.N. T° IX – F° 174


Ing. DARIO GIUSSI
Gerente General


Dr. VICENTE D. CAMPENNI
Presidente


CARLOS ALFREDO GARDELLA
Contador Público (U.N.C.)
C.P.C.E.R.N. T° VI F° 80
SINDICO

Firmado a efectos de su identificación con informe del 11/11/2024

NOTAS A LOS ESTADOS FINANCIEROS INTERMEDIOS CONSOLIDADOS CONDENSADOS

Por el período de tres meses finalizado el 30 de septiembre de 2024,
comparativo con los períodos correspondientes
(Expresado en pesos argentinos)

NOTA 4 INFORMACIÓN SOBRE ACTIVOS Y PASIVOS (Cont.)

• **Programa Global de emisión de Obligaciones Negociables**

La Asamblea de Accionistas de la Sociedad de fecha 19 de agosto de 2009, aprobó la creación del programa global para la emisión de obligaciones negociables simples, no convertibles en acciones, a corto, mediano y/o largo plazo por hasta un monto de USD 30.000.000 o su equivalente en cualquier otra moneda, siendo aprobado por la CNV el 30 de octubre de 2009 mediante Resolución de Directorio Nro. 16.216. En este marco se emitió la Clase I la que ha sido cancelada en su totalidad a la fecha.

La primera prórroga a la vigencia del Programa y el aumento del monto por USD 20.000.000, para elevarlo desde la suma de USD 30.000.000 a la suma de USD 50.000.000, fueron aprobados en la Asamblea de Accionistas de la Sociedad de fecha 22 de septiembre de 2014 y autorizados por la Resolución de Directorio de la CNV N° 17.546 de fecha 4 de noviembre de 2014. En este marco se emitieron la Clase II y la Clase III que han sido canceladas en su totalidad a la fecha.

La segunda prórroga de vigencia del Programa y la modificación de ciertos términos y condiciones fueron resueltas en la Asamblea de Accionistas de la Sociedad de fecha 29 de octubre de 2019 y autorizadas mediante Disposición de la Gerencia de Emisoras N° DI-2019-87-APN-GE#CNV, de fecha 20 de diciembre de 2019. En la misma asamblea se resolvió la última delegación de facultades en relación al Programa, de la Asamblea de Accionistas en el Directorio de la Sociedad.

El 15 de agosto de 2023 el Directorio resolvió la última actualización del Prospecto del Programa vigente, la cual fue aprobada por la CNV mediante disposición RE-2023-120855258-APN-GE#CNV.

• **Obligaciones Negociables-Clase IV**

Descripción de las condiciones de emisión

El 16 de abril de 2021 el Directorio resolvió la emisión de la clase IV por hasta USD 15.000.000, cuyas condiciones de emisión fueron establecidas en el Suplemento de Precio de fecha 13/05/2021.

En este marco se emitieron tres Series. La Serie I y Serie II han sido canceladas en su totalidad a la fecha.

A continuación se describen las principales condiciones de emisión de la Serie de Obligaciones Negociables Clase IV en circulación a la fecha:

Firmado a los efectos de su identificación con nuestro informe de fecha 11 de noviembre de 2024.

MARINOZZI- MAZZITELLI & ASOCIADOS S.R.L.
C.P.C.E.R.N – RAP T° I F° 26


Por Comisión Fiscalizadora



LEANDRO MANUEL JUSTO (Socio)
Contador Público (UBA)
C.P.C.E.R.N. T° IX – F° 174



Ing. DARIO GIUSSI
Gerente General



Dr. VICENTE D. CAMPENNI
Presidente



CARLOS ALFREDO GARDELLA
Contador Público (U.N.C.)
C.P.C.E.R.N. T° VI F° 80
SINDICO

Firmado a efectos de su identificación
con informe del 11/11/2024

NOTAS A LOS ESTADOS FINANCIEROS INTERMEDIOS CONSOLIDADOS CONDENSADOS

Por el período de tres meses finalizado el 30 de septiembre de 2024,
comparativo con los períodos correspondientes
(Expresado en pesos argentinos)

NOTA 4 INFORMACIÓN SOBRE ACTIVOS Y PASIVOS (Cont.)

Serie III

Denominadas en dólares estadounidenses, a ser integradas y pagaderas en pesos

Monto de la emisión	USD 3.211.000
Fecha de la emisión	26/05/2021
Precio de la emisión	100% valor nominal
Fecha de vencimiento	26/05/2026
Fecha de integración	26/05/2021
Fecha de pago de intereses	Los Intereses serán pagaderos trimestralmente desde el 26/08/2021 hasta el 26/05/2026
Interés aplicable	Tasa fija 5%
Amortización	El capital será amortizado en 14 pagos trimestrales desde el 26/02/2023 hasta el 26/05/2026, 13 pagos equivalentes al 7,15% y el último pago equivalente al 7,05% del Valor Nominal.
Rescate Anticipado a Opción del Emisor	El Emisor tendrá la facultad de rescatar anticipadamente en forma total o parcial las Obligaciones Negociables Serie III. El rescate solo procederá una vez transcurridos 36 (treinta y seis meses) meses desde la Fecha de Emisión y Liquidación y deberá ser efectuado al valor residual de las Obligaciones Negociables Serie III rescatadas, más los intereses devengados y no abonados hasta la Fecha de Rescate.
Monto en circulación	Monto en circulación al cierre USD 1.603.894,50 con garantía patrimonial del emisor.

Los fondos netos provenientes de la colocación de las Obligaciones Negociables Clase IV son utilizados mayormente para la inversión en activos físicos en el país y para capital de trabajo, de acuerdo a las condiciones para el uso de los fondos establecidas en el Suplemento de Precio aplicable.

• **Obligaciones Negociables-Clase V**

Descripción de las condiciones de emisión

El 24 de mayo de 2022 el Directorio resolvió la emisión de la clase V por hasta USD 15.000.000, cuyas condiciones de emisión fueron establecidas en el Suplemento de Precio de fecha 22/07/2022. En este marco se emitieron dos Series. La Serie I ha sido cancelada en su totalidad a la fecha.

A continuación se describen las principales condiciones de emisión de las Obligaciones Negociables Clase V en circulación a la fecha:


Firmado a los efectos de su identificación con nuestro informe de fecha 11 de noviembre de 2024.


MARINOZZI- MAZZITELLI & ASOCIADOS S.R.L.
C.P.C.E.R.N – RAP T° I F° 26

Por Comisión Fiscalizadora


LEANDRO MANUEL JUSTO (Socio)
Contador Público (UBA)
C.P.C.E.R.N. T° IX – F° 174


Ing. DARIO GIUSSI
Gerente General


Dr. VICENTE D. CAMPENNI
Presidente


CARLOS ALFREDO GARDELLA
Contador Público (U.N.C.)
C.P.C.E.R.N. T° VI F° 80
SINDICO

Firmado a efectos de su identificación con informe del 11/11/2024

NOTAS A LOS ESTADOS FINANCIEROS INTERMEDIOS CONSOLIDADOS CONDENSADOS

Por el período de tres meses finalizado el 30 de septiembre de 2024,
comparativo con los períodos correspondientes
(Expresado en pesos argentinos)

NOTA 4 INFORMACIÓN SOBRE ACTIVOS Y PASIVOS (Cont.)

Serie II

Denominadas en pesos, a ser integradas y pagaderas en pesos

Monto de la emisión	ARS 569.444.444
Fecha de la emisión	29/07/2022
Precio de la emisión	100% valor nominal
Fecha de vencimiento	29/07/2025
Fecha de integración	29/07/2022
Fecha de pago de intereses	Los Intereses serán pagaderos trimestralmente desde el 29/10/2022 hasta el 29/07/2025
Interés aplicable	Tasa de Referencia (promedio aritmético simple de las Tasas Badlar Privadas) + margen de corte 2%
Amortización	El capital será amortizado en 4 pagos trimestrales desde el 29/10/2024 hasta el 29/07/2025, cada pago equivalente al 25% del Valor Nominal.
Monto en circulación	Monto en circulación ARS 569.444.444 con garantía patrimonial del emisor.

Los fondos netos provenientes de la colocación de las Obligaciones Negociables Clase V son utilizados mayormente para la inversión en activos físicos en el país y para capital de trabajo, de acuerdo a las condiciones para el uso de los fondos establecidas en el Suplemento de Precios aplicable.

• **Obligaciones Negociables-Clase VI**

El 11 de diciembre de 2023 el Directorio resolvió actualizar el Prospecto del Programa vigente y la emisión de la clase VI por hasta USD 15.000.000, cuyas condiciones de emisión fueron establecidas en el Suplemento de Precio aplicable de fecha 15/08/2024.

A continuación se describen las principales condiciones de emisión de las Obligaciones Negociables Clase VI en circulación a la fecha:

Serie I

Denominadas en dólares estadounidenses, a ser integradas y pagaderas en pesos

Monto de la emisión	USD 12.721.364
Fecha de la emisión	26/08/2024
Precio de la emisión	100% valor nominal
Fecha de vencimiento	26/08/2026
Fecha de integración	26/08/2024
Fecha de pago de intereses	Los Intereses serán pagaderos trimestralmente desde el 26/11/2024 hasta el 26/08/2026
Interés aplicable	Tasa fija 5%
Amortización	El capital será amortizado en 5 pagos trimestrales desde el 26/08/2025 hasta el 26/08/2026, cada pago equivale al 20% del Valor Nominal.
Monto en circulación	Monto en circulación USD 12.721.364 con garantía patrimonial del emisor.

Los fondos netos provenientes de la colocación de las Obligaciones Negociables Clase VI son utilizados para la inversión en activos físicos en el país, para capital de trabajo y para refinanciación de pasivos, de acuerdo a las condiciones para el uso de los fondos establecidas en el Suplemento de Precios aplicable.

Firmado a los efectos de su identificación con nuestro informe de fecha 11 de noviembre de 2024.

MARINOZZI- MAZZITELLI & ASOCIADOS S.R.L.
C.P.C.E.R.N – RAP T° I F° 26

Por Comisión Fiscalizadora

LEANDRO MANUEL JUSTO (Socio)
Contador Público (UBA)
C.P.C.E.R.N. T° IX – F° 174

Ing. DARIO GIUSSI
Gerente General

Dr. VICENTE D. CAMPENNI
Presidente

CARLOS ALFREDO GARDELLA
Contador Público (U.N.C.)
C.P.C.E.R.N. T° VI F° 80
SINDICO

Firmado a efectos de su identificación
con informe del 11/11/2024

NOTAS A LOS ESTADOS FINANCIEROS INTERMEDIOS CONSOLIDADOS CONDENSADOS

Por el período de tres meses finalizado el 30 de septiembre de 2024,

comparativo con los períodos correspondientes

(Expresado en pesos argentinos)

NOTA 4 INFORMACIÓN SOBRE ACTIVOS Y PASIVOS (Cont.)

- Tasas de interés y pautas de actualización para los créditos y obligaciones.

Los créditos y deudas no financieras no poseen cláusulas de actualización, con la excepción de los Planes de Facilidades de ARCA de la Sociedad Controlante que poseen al cierre tasas de interés mensual del 5,91 % y 15,27%.

En la Sociedad Controlante las tasas de interés correspondientes a los créditos, obligaciones negociables y operaciones de pagaré bursátil son las siguientes:

- Obligaciones Negociables Clase IV Serie III dólar linked: Tasa Fija 5,00 %
- Obligaciones Negociables Clase V Serie I en pesos: Tasa Badlar Privados.
- Obligaciones Negociables Clase V Serie II en pesos: Tasa Badlar Privados +2 puntos
- Obligaciones Negociables Clase VI Serie I dólar linked: Tasa Fija 5,00 %
- Préstamos Prefinanciación Exportaciones en dólares HSBC Tasa Fija 3,00 %
- Préstamo bancario en pesos BANCO MACRO: Tasa Fija 42,00 %.
- Préstamo bancario en pesos BANCO GALICIA: Tasa Fija 42,00 %
- Préstamo bancario en pesos BANCO BBVA: Tasa Fija 34,00 %
- Préstamo bancario en pesos BANCO NACION: Tasa Fija 36,12 %, Tasa Fija 37,87 %, Tasa Fija 38,87 %
- Pagarés bursátiles (dólares) dólar linked: Tasa fija 0%, Tasa fija 1,00%, Tasa Fija 1,50%

Las sociedades controladas del exterior no poseen créditos y deudas significativas con pautas de actualización.

Firmado a los efectos de su identificación con nuestro informe de fecha 11 de noviembre de 2024.

MARINOZZI- MAZZITELLI & ASOCIADOS S.R.L.
C.P.C.E.R.N – RAP T° I F° 26


Por Comisión Fiscalizadora



LEANDRO MANUEL JUSTO (Socio)
Contador Público (UBA)
C.P.C.E.R.N. T° IX – F° 174



Ing. DARIO GIUSSI
Gerente General



Dr. VICENTE D. CAMPENNI
Presidente



CARLOS ALFREDO GARDELLA
Contador Público (U.N.C.)
C.P.C.E.R.N. T° VI F° 80
SINDICO

Firmado a efectos de su identificación con informe del 11/11/2024

NOTAS A LOS ESTADOS FINANCIEROS INTERMEDIOS CONSOLIDADOS CONDENSADOS

Por el período de tres meses finalizado el 30 de septiembre de 2024,
comparativo con los períodos correspondientes
(Expresado en pesos argentinos)

NOTA 4 INFORMACIÓN SOBRE ACTIVOS Y PASIVOS (Cont.)

• **Información sobre garantías colaterales**

La Sociedad retiene a ciertos proveedores importes por pagar en carácter de garantías financieras asociadas al cumplimiento de las obligaciones pendientes de ejecución por parte de estos. Tales importes para los períodos cubiertos por los presentes estados financieros eran los siguientes:

Concepto	30/9/2024	30/6/2024
Importe retenido en pesos a proveedores como garantía de las obligaciones pendientes de ejecución por parte de éstos.	109.588.058	97.841.131

4.1.4 Resultados Financieros incluidos en el resultado integral del período

A continuación se presenta la apertura entre ingresos, costos y otros resultados financieros, que afectan al resultado integral total del período de tres meses finalizado el 30 de septiembre de 2024 (comparativo con el mismo período del 2023):

Concepto	30/9/2024	30/9/2023
Ingresos financieros		
Intereses	939.107.313	934.822.196
Costos financieros		
Intereses	(563.219.150)	(199.819.877)
Otros resultados financieros		
Diferencias de cambio, netas	1.607.758.075	(2.626.876.151)
Resultados operaciones de inversión, netos	455.726.337	(590.686.073)
Otros costos financieros, netos	(249.849.366)	(760.483.468)
Total	2.189.523.209	(3.243.043.373)

4.1.5 Administración del Riesgo Financiero

Los principales pasivos financieros del Grupo, incluyen préstamos, cuentas por pagar comerciales, anticipos de clientes, planes de pagos previsionales, y otras cuentas por pagar. La finalidad principal de estos pasivos financieros es obtener financiación para las operaciones del Grupo.

El Grupo cuenta con deudores comerciales, otras cuentas por cobrar, efectivo y colocaciones a corto plazo que provienen directamente de sus operaciones. El Grupo se encuentra expuesto a los riesgos de mercado, crediticio y de liquidez. La Gerencia Financiera, juntamente con la Gerencia General y el Directorio, supervisan la gestión de estos riesgos, identificándolos y evaluándolos en coordinación estrecha con las necesidades de las unidades operativas.

Firmado a los efectos de su identificación con nuestro informe de fecha 11 de noviembre de 2024.

MARINOZZI- MAZZITELLI & ASOCIADOS S.R.L.
C.P.C.E.R.N – RAP T° I F° 26

Por Comisión Fiscalizadora

LEANDRO MANUEL JUSTO (Socio)
Contador Público (UBA)
C.P.C.E.R.N. T° IX – F° 174

Ing. DARIO GIUSSI
Gerente General

Dr. VICENTE D. CAMPENNI
Presidente

CARLOS ALFREDO GARDELLA
Contador Público (U.N.C.)
C.P.C.E.R.N. T° VI F° 80
SINDICO

Firmado a efectos de su identificación con informe del 11/11/2024

NOTAS A LOS ESTADOS FINANCIEROS INTERMEDIOS CONSOLIDADOS CONDENSADOS

Por el período de tres meses finalizado el 30 de septiembre de 2024,
comparativo con los períodos correspondientes
(Expresado en pesos argentinos)

NOTA 4 INFORMACIÓN SOBRE ACTIVOS Y PASIVOS (Cont.)

Los estados financieros consolidados condensados intermedios no incluyen toda la información y revelaciones de la administración del riesgo financiero y deben ser leídos en conjunto con los estados financieros consolidados anuales.

No ha habido cambios significativos en la administración o en las políticas de gestión de riesgo aplicadas por la Sociedad desde el cierre del ejercicio anual.

4.1.6 Valor razonable de activos financieros y pasivos financieros

4.1.6.1 Importe en libro de activos financieros y pasivos financieros y sus valores razonables

A continuación se revela el valor razonable correspondiente a cada clase de activos y de pasivos financieros, los cuales resultan idénticos a los importes en libros.

Concepto	30/9/2024	30/6/2024
Activos financieros		
<u>A costo amortizado</u>		
Créditos por ventas	86.484.810.147	98.419.777.863
<u>A valor razonable con cambios en resultados</u>		
Efectivo y depósitos bancarios (1)	39.541.948.865	20.606.485.261
Plazos fijos	39.501.699	40.360.000
Fondos de inversión	9.274.537.351	6.000.531.386
Total	135.340.798.062	125.067.154.510
Pasivos financieros		
<u>A costo amortizado</u>		
Acreedores comerciales	40.156.441.503	42.764.540.017
Préstamos bancarios	8.352.196.285	3.245.530.923
Deudas financieras	134.847.977	154.233.737
Obligaciones negociables	14.573.514.871	2.877.353.860
Pagaré bursátil	5.340.115.753	9.322.306.252
Otras deudas	1.527.750.000	1.687.347.552
Total	70.084.866.389	60.051.312.341

(1) Incluye cuentas con disponibilidad de uso específico/restringido para proyecto en Bolivia por ARS 3.392.394.200.

4.1.6.2 Medición y jerarquía del valor razonable de los activos financieros y de los pasivos financieros

El objetivo de utilizar una técnica de valoración es establecer cuál habría sido en la fecha de medición, el precio de una transacción realizada en condiciones de independencia mutua y motivada por las consideraciones normales del negocio. La mejor evidencia del valor razonable son los precios cotizados en un mercado activo. Si el mercado para un instrumento financiero no es activo, la entidad establecerá el valor razonable utilizando una técnica de valoración.

Firmado a los efectos de su identificación con nuestro informe de fecha 11 de noviembre de 2024.

MARINOZZI- MAZZITELLI & ASOCIADOS S.R.L.
C.P.C.E.R.N – RAP T° I F° 26

Por Comisión Fiscalizadora

LEANDRO MANUEL JUSTO (Socio)
Contador Público (UBA)
C.P.C.E.R.N. T° IX – F° 174

Ing. DARIO GIUSSI
Gerente General

Dr. VICENTE D. CAMPENNI
Presidente

CARLOS ALFREDO GARDELLA
Contador Público (U.N.C.)
C.P.C.E.R.N. T° VI F° 80
SINDICO

Firmado a efectos de su identificación con informe del 11/11/2024

NOTAS A LOS ESTADOS FINANCIEROS INTERMEDIOS CONSOLIDADOS CONDENSADOS

Por el período de tres meses finalizado el 30 de septiembre de 2024,
comparativo con los períodos correspondientes
(Expresado en pesos argentinos)

NOTA 4 INFORMACIÓN SOBRE ACTIVOS Y PASIVOS (Cont.)

Entre las técnicas de valoración se incluye el uso de transacciones de mercado recientes entre partes interesadas y debidamente informadas que actúen en condiciones de independencia mutua, si estuvieran disponibles, así como las referencias al valor razonable de otro instrumento financiero sustancialmente igual, el descuento de flujos de efectivo y los modelos de fijación de precios de opciones. Si existiese una técnica de valoración comúnmente utilizada por los participantes en el mercado para fijar el precio de ese instrumento, y se hubiera demostrado que proporciona estimaciones fiables de los precios observados en transacciones reales de mercado, la Sociedad utiliza esa técnica. La técnica de valoración escogida hace uso, en el máximo grado, de informaciones obtenidas en el mercado, utilizando lo menos posible, datos estimados por la entidad. Incorporará todos los factores que considerarían los participantes en el mercado para establecer el precio, y será coherente con las metodologías económicas generalmente aceptadas para calcular el precio de los instrumentos financieros.

La Sociedad utiliza la siguiente jerarquía para determinar y revelar el valor razonable de los instrumentos financieros:

Nivel 1: Precios cotizados (sin ajustar) en mercados activos para activos o pasivos idénticos.

Nivel 2: Otras técnicas para las que los datos que tienen un efecto significativo sobre el valor razonable registrado son observables, directa o indirectamente.

Nivel 3: Técnicas que utilizan datos que tienen un efecto significativo sobre el valor razonable registrado, que no se basan en información observable de mercado.

En el caso de Activos y pasivos que no se miden a valor razonable pero se requiere revelaciones de valor razonable, la Dirección de la Compañía considera que el valor registrado de los activos y pasivos financieros se aproxima a sus valores razonables.

Concepto	Total al 30/9/2024	Nivel 1	Nivel 2	Nivel 3
Activos financieros				
<u>A valor razonable con cambios en resultados</u>				
Efectivo y depósitos bancarios	39.541.948.865	39.541.948.865	-	-
Plazos fijos	39.501.699	-	39.501.699	-
Fondos de inversión	9.274.537.351	9.274.537.351	-	-

Concepto	Total al 30/6/2024	Nivel 1	Nivel 2	Nivel 3
Activos financieros				
<u>A valor razonable con cambios en resultados</u>				
Efectivo y depósitos bancarios	20.606.485.261	20.606.485.261	-	-
Plazos fijos	40.360.000	-	40.360.000	-
Fondos de inversión	6.000.531.386	6.000.531.386	-	-


Firmado a los efectos de su identificación con nuestro informe de fecha 11 de noviembre de 2024.


MARINOZZI- MAZZITELLI & ASOCIADOS S.R.L.
C.P.C.E.R.N. – RAP T° I F° 26

Por Comisión Fiscalizadora


LEANDRO MANUEL JUSTO (Socio)
Contador Público (UBA)
C.P.C.E.R.N. T° IX – F° 174


Ing. DARIO GIUSSI
Gerente General


Dr. VICENTE D. CAMPENNI
Presidente


CARLOS ALFREDO GARDELLA
Contador Público (U.N.C.)
C.P.C.E.R.N. T° VI F° 80
SINDICO

Firmado a efectos de su identificación
con informe del 11/11/2024

NOTAS A LOS ESTADOS FINANCIEROS INTERMEDIOS CONSOLIDADOS CONDENSADOS

Por el período de tres meses finalizado el 30 de septiembre de 2024,
comparativo con los períodos correspondientes
(Expresado en pesos argentinos)

NOTA 4 INFORMACIÓN SOBRE ACTIVOS Y PASIVOS (Cont.)

Periódicamente, la Sociedad revisa las técnicas de valoración y comprueba su validez utilizando precios procedentes de cualquier transacción reciente y observable de mercado sobre el mismo instrumento (es decir, sin modificaciones ni cambios de estructura), o que estén basados en cualquier dato de mercado observable y disponible.

4.1.6.3 Garantías colaterales y otras mejoras crediticias obtenidas

La Sociedad toma seguros de caución y cartas de crédito de importación para minimizar los riesgos. A continuación se detallan las cartas de crédito vigentes a fin del período:

CDI BANCO GALICIA 30/9/2024				
CDI	Monto total	Moneda	Fecha apertura	Saldo
71002557	1.996.024	USD	11/4/2022	9.179
71002686	1.337.626	USD	17/8/2022	50.551
71003227	572.366	USD	7/8/2023	182.209
Total	3.906.015			241.939
71003228	152.678	EUR	7/8/2023	93.268
Total	152.678			93.268

4.2 Partidas No Financieras presentadas en el estado de situación financiera

• Plazos de vencimientos

A continuación se presentan los plazos de vencimiento para cada clase de activos no financieros y pasivos no financieros de la Sociedad:

OTROS CRÉDITOS	30/9/2024	30/6/2024
Vencido	38.817.770.319	39.829.895.538
0 a 3 meses	6.972.803.356	3.135.896.334
3 a 6 meses	873.171.223	5.530.214.698
6 meses a 1 año	733.240.329	732.345.805
Total	47.396.985.227	49.228.352.375

IMPUESTOS Y OTROS GRAVÁMENES	30/9/2024	30/6/2024
Vencido	1.684.898	1.788.743
0 a 3 meses	4.603.289.928	5.392.754.228
3 a 6 meses	56.506.067	63.273.759
6 meses a 1 año	56.908.438	607.439.418
Total	4.718.389.331	6.065.256.148

IMPUESTO A LAS GANANCIAS A PAGAR	30/9/2024	30/6/2024
0 a 3 meses	3.080.947.866	
6 meses a 1 año	2.747.339.018	4.688.197.036
Total	5.828.286.884	4.688.197.036

BENEFICIOS AL PERSONAL	30/9/2024	30/6/2024
Vencido	857.591.203	767.475.805
0 a 3 meses	12.082.099.556	13.169.113.877
3 a 6 meses	897.393.955	1.854.944.406
6 meses a 1 año	4.484.954.218	4.407.953.496
1 a 3 años	133.490.528	193.833.477
Total	18.455.529.460	20.393.321.061


Firmado a los efectos de su identificación con nuestro informe de fecha 11 de noviembre de 2024.


MARINOZZI- MAZZITELLI & ASOCIADOS S.R.L.
C.P.C.E.R.N – RAP T° I F° 26

Por Comisión Fiscalizadora


LEANDRO MANUEL JUSTO (Socio)
Contador Público (UBA)
C.P.C.E.R.N. T° IX – F° 174


Ing. DARIO GIUSSI
Gerente General


Dr. VICENTE D. CAMPENNI
Presidente


CARLOS ALFREDO GARDELLA
Contador Público (U.N.C.)
C.P.C.E.R.N. T° VI F° 80
SINDICO

Firmado a efectos de su identificación
con informe del 11/11/2024

NOTAS A LOS ESTADOS FINANCIEROS INTERMEDIOS CONSOLIDADOS CONDENSADOS

Por el período de tres meses finalizado el 30 de septiembre de 2024,

comparativo con los períodos correspondientes

(Expresado en pesos argentinos)

NOTA 5 INGRESOS POR CONTRATOS DE CONSTRUCCIÓN

Concepto	30/9/2024	30/9/2023
Importe de los ingresos de actividades ordinarias del contrato reconocidos como tales en el período.	57.356.546.951	74.371.066.175
Métodos utilizados para determinar la porción de ingreso de actividades ordinarias del contrato reconocido como tal.	Método del porcentaje de terminación (grado de avance)	
Métodos usados para determinar el grado de realización de los contratos de construcción en curso.	Inspecciones físicas y certificaciones de avance.	

Concepto	30/9/2024	30/9/2023
Ingresos por contratos de construcción		
Mercado nacional	21.894.617.596	39.035.806.744
Mercado extranjero	35.461.929.355	35.335.259.431
Total	57.356.546.951	74.371.066.175

NOTA 6 OTROS INGRESOS

Concepto	Por el período finalizado el	
	30/9/2024	30/9/2023
Recupero de gastos devengados	15.210.725	2.875.464
Medición a valor razonable de las propiedades de inversión	-	134.986.191
Resultado venta de rezagos y activos fijos	7.442.087	-
Ingresos Fundación INVAP	7.675.479	37.635.746
Otros ingresos menores	7.591.523	46.634
Total	37.919.814	175.544.035


Firmado a los efectos de su identificación con nuestro informe de fecha 11 de noviembre de 2024.


MARINOZZI- MAZZITELLI & ASOCIADOS S.R.L.
C.P.C.E.R.N – RAP T° I F° 26

Por Comisión Fiscalizadora


LEANDRO MANUEL JUSTO (Socio)
Contador Público (UBA)
C.P.C.E.R.N. T° IX – F° 174


Ing. DARIO GIUSSI
Gerente General


Dr. VICENTE D. CAMPENNI
Presidente


CARLOS ALFREDO GARDELLA
Contador Público (U.N.C.)
C.P.C.E.R.N. T° VI F° 80
SINDICO

Firmado a efectos de su identificación con informe del 11/11/2024



NOTAS A LOS ESTADOS FINANCIEROS INTERMEDIOS CONSOLIDADOS CONDENSADOS
Por el período de tres meses finalizado el 30 de septiembre de 2024,
comparativo con los periodos correspondientes
 (Expresado en pesos argentinos)

NOTA 7 PROPIEDADES, PLANTA Y EQUIPO


La composición y evolución del rubro es la siguiente:

Rubros	Saldos al inicio	Aumentos	Bajas	Reclasificaciones	Otros resultados integrales	Diferencias de cambio por conversión	Valor al cierre	Amortizaciones					Neto resultante 30/9/2024	
								Acumuladas al inicio	Bajas	Reclasificaciones	Del periodo	Diferencias de cambio por conversión		Acumuladas al cierre
Edificios	47.067.639.252	567.452	-	-	-	-	47.068.206.704	(8.181.961.778)	-	-	(194.781.524)	-	(8.376.743.302)	38.691.463.402
Terrenos	21.049.642.264	-	-	-	-	-	21.049.642.264	-	-	-	-	-	-	21.049.642.264
Muebles y útiles	1.507.721.276	22.154.754	(1.311)	-	-	(1.363.990)	1.528.510.729	(1.181.884.880)	1.311	-	(22.398.409)	-	(1.204.281.978)	324.228.751
Maquinarias y herramientas	8.326.380.057	93.130.836	(32.187)	-	-	-	8.419.478.706	(5.907.202.343)	32.187	-	(140.229.668)	-	(6.047.399.824)	2.372.078.882
Instrumental	5.081.719.903	224.025.175	(217.582)	-	-	-	5.305.527.496	(4.449.581.042)	217.582	-	(68.489.103)	-	(4.517.852.563)	787.674.933
Rodados	1.892.481.350	3.516.201	(30.309.069)	-	-	-	1.865.688.482	(1.349.133.643)	30.309.069	-	(49.398.484)	-	(1.368.223.058)	497.465.424
Equipos de computación	7.553.828.987	427.837.213	(283.612)	-	-	(32.018)	7.981.350.570	(6.151.739.444)	283.612	-	(155.343.473)	-	(6.306.799.305)	1.674.551.265
Instalaciones	11.466.464.836	2.610.426	-	-	-	-	11.469.075.262	(10.402.205.194)	-	-	(98.763.918)	-	(10.500.969.112)	968.106.150
Laboratorios	16.237.210	-	-	-	-	-	16.237.210	(16.237.210)	-	-	-	-	(16.237.210)	-
Obras en curso	3.378.350.122	121.301.192	-	-	-	-	3.499.651.314	-	-	-	-	-	-	3.499.651.314
Mejoras en inmuebles	4.002.003.985	-	-	-	-	-	4.002.003.985	(1.375.941.513)	-	-	(32.825.782)	-	(1.408.767.295)	2.593.236.690
Otros bienes	498.339.708	5.149.388	-	(53.913.430)	-	30.362.801	479.938.467	(458.932.884)	-	49.650.159	(5.009.534)	(28.210.211)	(442.502.470)	37.435.997
Total	111.840.808.950	900.292.637	(30.843.761)	(53.913.430)	-	28.966.793	112.685.311.189	(39.474.819.931)	30.843.761	49.650.159	(767.239.895)	(28.210.211)	(40.189.776.117)	72.495.535.072


Rubros	Saldos al inicio	Aumentos	Bajas	Reclasificaciones	Otros resultados integrales	Diferencias de cambio por conversión	Valor al cierre	Amortizaciones					Neto resultante 30/6/2024	
								Acumuladas al inicio	Bajas	Reclasificaciones	Del ejercicio	Diferencias de cambio por conversión		Acumuladas al cierre
Edificios	44.711.977.988	4.524.780	-	-	2.351.136.484	-	47.067.639.252	(7.435.009.955)	-	-	(746.951.823)	-	(8.181.961.778)	38.885.677.474
Terrenos	25.232.944.489	-	-	-	(4.183.302.225)	-	21.049.642.264	-	-	-	-	-	-	21.049.642.264
Muebles y útiles	1.470.361.562	50.470.114	(4.153.841)	-	-	(8.956.559)	1.507.721.276	(1.079.067.540)	3.347.956	-	(106.165.296)	-	(1.181.884.880)	325.836.396
Maquinarias y herramientas	7.889.732.575	441.553.833	(4.906.351)	-	-	-	8.326.380.057	(5.322.880.062)	3.015.258	-	(587.337.539)	-	(5.907.202.343)	2.419.177.714
Instrumental	4.838.622.436	244.400.349	(1.302.882)	-	-	-	5.081.719.903	(4.203.882.570)	1.036.516	-	(246.734.988)	-	(4.449.581.042)	632.138.861
Rodados	1.778.533.695	217.179.843	(103.232.188)	-	-	-	1.892.481.350	(1.199.070.114)	61.673.853	-	(211.737.382)	-	(1.349.133.643)	543.347.707
Equipos de computación	6.895.802.307	660.197.239	(2.170.559)	-	-	-	7.553.828.987	(5.504.254.990)	2.170.559	-	(649.655.013)	-	(6.151.739.444)	1.402.089.543
Instalaciones	11.302.728.612	46.151.524	(1.251.910)	118.836.610	-	-	11.466.464.836	(9.964.113.022)	1.128.420	-	(439.220.592)	-	(10.402.205.194)	1.064.259.642
Laboratorios	16.237.210	-	-	-	-	-	16.237.210	(16.237.210)	-	-	-	-	(16.237.210)	-
Obras en curso	2.981.411.212	513.412.052	-	(116.473.142)	-	-	3.378.350.122	-	-	-	-	-	-	3.378.350.122
Mejoras en inmuebles	4.002.003.985	-	-	-	-	-	4.002.003.985	(1.244.638.401)	-	-	(131.303.112)	-	(1.375.941.513)	2.626.062.472
Otros bienes	535.901.221	8.579.428	-	(391.659.396)	-	345.518.455	498.339.708	(471.218.740)	-	344.386.689	(29.007.986)	(303.092.847)	(458.932.884)	39.406.824
Total	111.656.257.292	2.186.469.162	(117.017.731)	(389.295.928)	(1.832.165.741)	336.561.896	111.840.808.950	(36.440.372.604)	72.372.562	344.386.689	(3.148.113.731)	(303.092.847)	(39.474.819.931)	72.365.989.019

Firmado a los efectos de su identificación con nuestro informe de fecha 11 de noviembre de 2024.


MARINOZZI- MAZZITELLI & ASOCIADOS S.R.L.
C.P.C.E.R.N – RAP T° I F° 26


LEANDRO MANUEL JUSTO (Socio)
Contador Público (UBA)
C.P.C.E.R.N. T° IX – F° 174


Ing. DARIO GIUSSI
Gerente General


Dr. VICENTE D. CAMPENNI
Presidente

Por Comisión Fiscalizadora


CARLOS ALFREDO GARDEÑA
Contador Público (U.N.C.)
C.P.C.E.R.N. T° VI F° 80
SINDICO

Firmado a efectos de su identificación
 con informe del 11/11/2024

NOTAS A LOS ESTADOS FINANCIEROS INTERMEDIOS CONSOLIDADOS CONDENSADOS

Por el período de tres meses finalizado el 30 de septiembre de 2024,
comparativo con los períodos correspondientes
(Expresado en pesos argentinos)

NOTA 7 PROPIEDADES, PLANTA Y EQUIPO (Cont.)
7.1 Restricciones

Existe una hipoteca garantizando saldo de precio a favor de un acreedor privado por la suma total de ARS 184.000 sobre inmueble ubicado en el ejido urbano de San Carlos Bariloche, provincia de Río Negro.

Asimismo, existe derecho real de hipoteca en primer grado por la suma de ARS 18.672.170,50, a favor de la Agencia Nacional de Promoción Científica y Tecnológica, sobre un inmueble ubicado en Villa Llao Llao, San Carlos de Bariloche, provincia de Río Negro, en garantía del Contrato de Crédito ARSET – I 0058.

7.2 Desembolsos en obras en curso para propiedades, planta y equipo

Concepto	Saldos al inicio	Altas / Reclasificaciones	Bajas / Reclasificaciones	Saldo al 30/9/2024
Sede INVAP en Bariloche	1.581.417.378	80.712.539	-	1.662.129.917
Mejoras en otros inmuebles	246.551.540	3.434.519	-	249.986.059
Desarrollos en curso	1.143.020.182	-	-	1.143.020.182
Complejo Industrial y Tecnológico INVAP	407.361.022	37.154.134	-	444.515.156
Total	3.378.350.122	121.301.192	-	3.499.651.314

Concepto	Saldos al inicio	Altas / Reclasificaciones	Bajas / Reclasificaciones	Saldo al 30/6/2024
Sede INVAP en Bariloche	1.342.553.860	238.863.518	-	1.581.417.378
Mejoras en otros inmuebles	225.086.900	21.464.640	-	246.551.540
Desarrollos en curso	1.143.020.182	-	-	1.143.020.182
Complejo Industrial y Tecnológico INVAP	270.750.270	253.083.894	(116.473.142)	407.361.022
Total	2.981.411.212	513.412.052	(116.473.142)	3.378.350.122

7.3 Seguros

Se detallan a continuación los principales seguros patrimoniales contratados:

Conceptos asegurados	Riesgos cubiertos	Suma asegurada ARS	Valor contable bienes
Edificios y contenidos sobre edificios propios	Incendio	5.098.713.995	50.910.991.387
	Responsabilidad Civil Comprensiva	80.000.000	
	Integral de comercio	42.751.480.208	
Edificios y contenidos sobre otros edificios	Incendio	4.041.487.226	497.465.424
	Integral de comercio	5.451.052.670	
Flota automotor	Responsabilidad civil - Robo - Incendio - Terceros	1.647.761.000	497.465.424
Transporte Nacional	Todo riesgo	4.012.420.810	
Equipos de carga y descarga	Técnico	1.103.775.671	15.292.475.500
Errores u omisiones	Professional Indemnity	15.292.475.500	
Proyectos	Responsabilidad Civil - Robo - TRCyM - Incendio - Integral Comercio	180.228.741.820	

Firmado a los efectos de su identificación con nuestro informe de fecha 11 de noviembre de 2024.

MARINOZZI- MAZZITELLI & ASOCIADOS S.R.L.
C.P.C.E.R.N – RAP T° I F° 26

Por Comisión Fiscalizadora

LEANDRO MANUEL JUSTO (Socio)
Contador Público (UBA)
C.P.C.E.R.N. T° IX – F° 174

Ing. DARIO GIUSSI
Gerente General

Dr. VICENTE D. CAMPENNI
Presidente

CARLOS ALFREDO GARDELLA
Contador Público (U.N.C.)
C.P.C.E.R.N. T° VI F° 80
SINDICO

Firmado a efectos de su identificación
con informe del 11/11/2024



NOTAS A LOS ESTADOS FINANCIEROS INTERMEDIOS CONSOLIDADOS CONDENSADOS
Por el período de tres meses finalizado el 30 de septiembre de 2024,
comparativo con los períodos correspondientes
 (Expresado en pesos argentinos)

NOTA 8 ACTIVOS INTANGIBLES

Rubros	Saldos al inicio	Aumentos	Reclasificaciones	Bajas	Diferencias de cambio por conversión	Valor al cierre	Amortizaciones				Neto resultante 30/9/2024
							Acumuladas al inicio	Bajas/Reclasificaciones	Del período	Acumuladas al cierre	
Marcas y patentes	189.811.290	11.418.102	-	-	(3.689)	201.225.703	-	-	-	-	201.225.703
Desarrollos sistemas de información	16.089.468.920	706.891.053	-	-	-	16.796.359.973	(12.541.277.789)	-	(349.897.617)	(12.891.175.406)	3.905.184.567
Desarrollos industriales	2.505.385.357	-	-	-	-	2.505.385.357	(2.004.308.290)	-	(41.756.423)	(2.046.064.713)	459.320.644
Desarrollos área espacial y gobierno	15.813.704.584	204.382.484	-	-	-	16.018.087.068	(6.217.345.936)	-	(92.267.649)	(6.309.613.585)	9.708.473.483
Desarrollos área nuclear	2.927.654.331	-	-	-	-	2.927.654.331	(2.927.654.331)	-	-	(2.927.654.331)	-
Desarrollos área SIT	1.046.793.985	-	-	-	-	1.046.793.985	(1.046.793.985)	-	-	(1.046.793.985)	-
Activos para cumplimiento contratos (*)	7.795.985.297	273.715.858	-	(32.721.345)	-	8.036.979.810	-	-	-	-	8.036.979.810
Otros intangibles	576.051.256	-	-	-	-	576.051.256	(142.065.256)	-	(3.305.917)	(145.371.173)	430.680.083
Total	46.944.855.020	1.196.407.497	-	(32.721.345)	(3.689)	48.108.537.483	(24.879.445.587)	-	(487.227.606)	(25.366.673.193)	22.741.864.290

Rubros	Saldos al inicio	Aumentos	Reclasificaciones	Bajas	Diferencias de cambio por conversión	Valor al cierre	Amortizaciones				Neto resultante 30/6/2024
							Acumuladas al inicio	Bajas/Reclasificaciones	Del ejercicio	Acumuladas al cierre	
Marcas y patentes	169.490.036	20.324.509	-	-	(3.255)	189.811.290	-	-	-	-	189.811.290
Desarrollos sistemas de información	14.339.134.157	1.750.334.763	-	-	-	16.089.468.920	(11.098.029.402)	-	(1.443.248.387)	(12.541.277.789)	3.548.191.131
Desarrollos industriales	2.505.385.357	-	-	-	-	2.505.385.357	(1.169.179.836)	-	(835.128.454)	(2.004.308.290)	501.077.067
Desarrollos área espacial y gobierno	13.972.629.160	1.841.075.424	-	-	-	15.813.704.584	(5.239.741.538)	-	(977.604.398)	(6.217.345.936)	9.596.358.648
Desarrollos área nuclear	2.927.654.331	-	-	-	-	2.927.654.331	(2.927.654.331)	-	-	(2.927.654.331)	-
Desarrollos área SIT	1.046.793.985	-	-	-	-	1.046.793.985	(1.046.793.985)	-	-	(1.046.793.985)	-
Activos para cumplimiento contratos (*)	7.479.891.790	1.213.807.395	262.606.254	(1.160.320.142)	-	7.795.985.297	-	-	-	-	7.795.985.297
Otros intangibles	1.527.165.296	-	-	(951.114.040)	-	576.051.256	(240.249.119)	142.667.104	(44.483.241)	(142.065.256)	433.986.000
Total	43.968.144.112	4.825.542.091	262.606.254	(2.111.434.182)	(3.255)	46.944.855.020	(21.721.648.211)	142.667.104	(3.300.464.480)	(24.879.445.587)	22.065.409.433

(*) Costos incurridos para cumplir con contratos específicos o contratos esperados, que generan o mejoran recursos para satisfacer obligaciones de desempeño futuras, los cuales se espera recuperar.

Firmado a los efectos de su identificación con nuestro informe de fecha 11 de noviembre de 2024.

MARINOZZI- MAZZITELLI & ASOCIADOS S.R.L.
C.P.C.E.R.N – RAP T° I F° 26

LEANDRO MANUEL JUSTO (Socio)
Contador Público (UBA)
C.P.C.E.R.N. T° IX – F° 174

Ing. DARIO GIUSI
Gerente General

Dr. VICENTE D. CAMPENNI
Presidente

Por Comisión Fiscalizadora

CARLOS ALFREDO GARDELLA
Contador Público (U.N.C.)
C.P.C.E.R.N. T° VI F° 80
SINDICO

Firmado a efectos de identificación
con informe del 11/11/2024

NOTAS A LOS ESTADOS FINANCIEROS INTERMEDIOS CONSOLIDADOS CONDENSADOS

Por el período de tres meses finalizado el 30 de septiembre de 2024,

comparativo con los períodos correspondientes

(Expresado en pesos argentinos)

NOTA 9 DETERIORO DEL VALOR DE LOS ACTIVOS NO FINANCIEROS

La Sociedad no calculó el importe recuperable de los activos no financieros al 30 de septiembre de 2024 ya que no existen indicios internos ni externos que sugieran una pérdida por deterioro en el valor de tales activos. La entidad monitorea sobre una base permanente tales indicios, siguiendo lo descripto por la NIC 36 y garantizando los controles gerenciales adecuados, de conformidad con lo establecido por la RG 576/2010 de la CNV.

NOTA 10 IMPUESTO A LAS GANANCIAS

10.1 Conciliación impositiva

A continuación se presenta la conciliación entre el Impuesto a las Ganancias imputados a resultados y el que resulta de aplicar la tasa del impuesto sobre el resultado contable respectivo, antes de impuesto:

Conciliación resultado contable y resultado impositivo	30/9/2024	30/9/2023
Resultado del período antes de impuestos	4.169.941.219	6.892.596.375
Tasa del impuesto vigente	35%	35%
Resultado del período a la tasa del impuesto	(1.459.479.427)	(2.412.408.731)
Efecto diferencias por gastos no deducibles	(81.308.004)	(98.096.000)
Resultado inversiones permanentes en sociedades	74.388.601	76.773.246
Efecto diferencias por ajuste por inflación impositivo	201.897.870	149.539.373
Efecto adecuación de alícuota impositiva por Ley 27.506	1.873.251.998	2.479.887.656
Efecto diferencias por ajuste por inflación contable	(2.708.002.083)	(4.340.793.792)
Otras diferencias	(141.987.992)	(389.581.026)
Diferencias que afectan a la tasa efectiva del impuesto	(781.759.610)	(2.122.270.543)
Total cargo a resultado por impuesto a las ganancias	(2.241.239.037)	(4.534.679.274)

Se indica a continuación la composición del Pasivo por Impuesto Diferido al cierre:


Rubros	30/9/2024	30/6/2024
Activos intangibles	(5.245.038.386)	(5.207.330.137)
Contratos de construcción	2.205.810.398	1.005.159.921
Otros créditos	(3.552.880.769)	(3.381.838.350)
Créditos por ventas	387.617.543	371.403.639
Inventarios	(1.775.748.425)	(1.616.270.630)
Inversiones en asociadas	(94.976.462)	(94.480.350)
Otros pasivos	174.665.938	99.051.511
Propiedades, planta y equipo	(15.885.319.018)	(15.976.127.086)
Propiedades de inversión	(416.514.766)	(416.488.401)
Total	(24.202.383.947)	(25.216.919.883)

Firmado a los efectos de su identificación con nuestro informe de fecha 11 de noviembre de 2024.


MARINOZZI- MAZZITELLI & ASOCIADOS S.R.L.
C.P.C.E.R.N – RAP T° I F° 26


LEANDRO MANUEL JUSTO (Socio)
Contador Público (UBA)
C.P.C.E.R.N. T° IX – F° 174


Ing. DARIO GIUSSI
Gerente General


Dr. VICENTE D. CAMPENNI
Presidente

Por Comisión Fiscalizadora


CARLOS ALFREDO GARDELLA
Contador Público (U.N.C.)
C.P.C.E.R.N. T° VI F° 80
SINDICO

Firmado a efectos de su identificación con informe del 11/11/2024

NOTAS A LOS ESTADOS FINANCIEROS INTERMEDIOS CONSOLIDADOS CONDENSADOS

Por el período de tres meses finalizado el 30 de septiembre de 2024,

comparativo con los períodos correspondientes

(Expresado en pesos argentinos)

NOTA 10 IMPUESTO A LAS GANANCIAS (Cont.)

10.2 Cambio de alícuota en el impuesto a las ganancias

La Ley 27.630 promulgada el 16 de junio de 2021 sustituyó la tasa establecida para la determinación del impuesto en el artículo 73 de la Ley de Impuesto a las Ganancias, por una escala y alícuotas a aplicar acorde con la ganancia neta imponible. Dicha escala se ajusta anualmente considerando la variación del IPC, siendo aplicable para los ejercicios fiscales que se inicien con posterioridad a cada actualización.

La escala aplicable en el presente ejercicio es la siguiente:

- Ganancia Neta Imponible Acumulada de \$ 0.- a \$ 34.703.523,08, se aplicará una alícuota del 25%.
- Ganancia Neta Imponible Acumulada de \$ 34.703.523,08.- a \$ 347.035.230,79, se pagará \$ 8.675.880,77 más el 30% sobre el excedente de \$ 34.703.523,08.-
- Ganancia Neta Imponible Acumulada de \$ 347.035.230,79.- en adelante, se pagará \$ 102.375.393,08 más el 35% sobre el excedente de \$ 347.035.230,79.

10.3 Ajuste por inflación impositivo

Teniendo en cuenta que la variación acumulada en el IPC ha superado los parámetros que establece la Ley del Impuesto a las Ganancias para la aplicación del ajuste por inflación impositivo para este ejercicio (inflación acumulada igual o superior al 100% en los últimos tres ejercicios, incluido el presente), la Sociedad ha dado efecto al ajuste por inflación fiscal en el cálculo de la provisión del impuesto a las ganancias.

10.4 Ley 27.506 – Régimen de Promoción de la Economía del Conocimiento

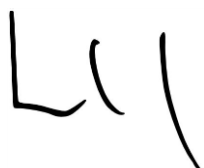
Con fecha 08/04/21 se realizó el trámite de inscripción al Registro de Promoción de la Economía del Conocimiento bajo el Expediente EX2021-3043379—APN-SSEC#MDP. Acorde a las gestiones realizadas y documentación adicional presentada a requerimiento de la Subsecretaría de Economía del Conocimiento, con fecha 16.09.2021, mediante DI-2021-454-APN-SSEC#MDP, se dispuso la inscripción de INVAP en el Registro Nacional de Beneficiarios del Régimen de Promoción de la Economía del Conocimiento, creado por el Artículo 3° de la Ley 27.506 y su modificatoria, a partir del 18 de agosto de 2021.

Dentro de los beneficios se encuentra el goce de estabilidad fiscal por el cual no se verá incrementada la carga tributaria total nacional, respecto de sus actividades promovidas, desde su inscripción en el Registro y por el término de la vigencia de éste.

Asimismo INVAP tendrá una reducción del 20% respecto del monto total del impuesto a las ganancias correspondiente a las actividades promovidas determinadas en cada ejercicio, beneficio que será aplicable tanto a las ganancias de fuente argentina como a las de fuente extranjera. Este beneficio es aplicable al presente ejercicio fiscal.

Firmado a los efectos de su identificación con nuestro informe de fecha 11 de noviembre de 2024.


MARINOZZI- MAZZITELLI & ASOCIADOS S.R.L.
C.P.C.E.R.N – RAP T° I F° 26



LEANDRO MANUEL JUSTO (Socio)
Contador Público (UBA)
C.P.C.E.R.N. T° IX – F° 174



Ing. DARIO GIUSSI
Gerente General



Dr. VICENTE D. CAMPENNI
Presidente

Por Comisión Fiscalizadora



CARLOS ALFREDO GARDELLA
Contador Público (U.N.C.)
C.P.C.E.R.N. T° VI F° 80
SINDICO

Firmado a efectos de su identificación
con informe del 11/11/2024

NOTAS A LOS ESTADOS FINANCIEROS INTERMEDIOS CONSOLIDADOS CONDENSADOS

Por el período de tres meses finalizado el 30 de septiembre de 2024,

comparativo con los períodos correspondientes

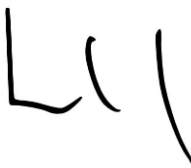
(Expresado en pesos argentinos)

NOTA 11 ACTIVOS Y PASIVOS EN OTRAS MONEDAS


Rubros	Moneda	Monto	Cambio Vigente	Saldo al 30/9/2024 en ARS
ACTIVO CORRIENTE				
EFFECTIVO Y EQUIVALENTES AL EFFECTIVO				
	USD	718.743	967,00	695.024.774
	EUR	29.219.257	1.078,50	31.512.825.986
	BRL	27.389	181,00	4.957.335
	AUD	3.852.513	670,85	2.584.466.026
	BOB	30.711.430	140,21	4.305.920.672
	EGP	2.984.466	19,97	59.599.793
	DZD	4.272.252	7,24	30.948.361
	INR	118.011	11,54	1.361.899
	Otras			7.909.781
Total				39.203.014.627
CRÉDITOS POR VENTAS				
	USD	30.628.698	967,00	29.617.951.054
	EUR	10.714.897	1.078,50	11.555.964.170
	BOB	8.651.562	140,21	1.212.999.209
	EGP	544.142	19,97	10.866.518
	DZD	9.178.741	7,24	66.491.168
	Otras			26.365.449
Sub-Total				42.490.637.568
Menos: Previsión para deterioro de activos financieros	USD	(430.585)	967,00	(416.375.668)
	EUR	(24)	1.078,50	(25.490)
Total				42.074.236.410
ACTIVOS POR CONTRATOS DE CONSTRUCCIÓN				
	USD	1.992.546	967,00	1.926.791.865
	EUR	7.938.769	1.078,50	8.561.923.717
	AUD	2.034.733	670,85	1.365.004.437
Sub-Total				11.853.720.019
Menos: Previsión para deterioro	USD	(28.573)	967,00	(27.630.392)
Total				11.826.089.627
OTROS CRÉDITOS				
	USD	312.105	967,00	301.805.738
	EUR	703.557	1.078,50	758.782.432
	BRL	7.858	181,00	1.422.343
	BOB	3.942.997	140,21	552.831.090
	DZD	2.689.315	19,97	53.705.619
	Otras			61.048.380
Total				1.729.595.602
Total ACTIVO CORRIENTE				94.832.936.266
Total ACTIVO				94.832.936.266

Firmado a los efectos de su identificación con nuestro informe de fecha 11 de noviembre de 2024.


MARINOZZI- MAZZITELLI & ASOCIADOS S.R.L.
C.P.C.E.R.N – RAP T° I F° 26


LEANDRO MANUEL JUSTO (Socio)
Contador Público (UBA)
C.P.C.E.R.N. T° IX – F° 174


Ing. DARIO GIUSSI
Gerente General


Dr. VICENTE D. CAMPENNI
Presidente

Por Comisión Fiscalizadora


CARLOS ALFREDO GARDELLA
Contador Público (U.N.C.)
C.P.C.E.R.N. T° VI F° 80
SINDICO
Firmado a efectos de su identificación
con informe del 11/11/2024

NOTAS A LOS ESTADOS FINANCIEROS INTERMEDIOS CONSOLIDADOS CONDENSADOS

Por el período de tres meses finalizado el 30 de septiembre de 2024,

comparativo con los períodos correspondientes

(Expresado en pesos argentinos)

NOTA 11 ACTIVOS Y PASIVOS EN OTRAS MONEDAS (Cont.)


Rubros	Moneda	Monto	Cambio Vigente	Saldo al 30/9/2024 en ARS
PASIVO CORRIENTE				
ACREEDORES COMERCIALES	USD	15.938.535	970,00	15.460.379.339
	EUR	16.259.342	1.084,27	17.629.451.753
	AUD	3.038	670,85	2.038.012
	BOB	116.380	140,21	16.317.146
	DZD	2.577.777	7,24	18.673.518
	INR	491.740	11,54	5.674.876
	Otras			1.127.050.601
Total				34.259.585.245
PASIVOS FINANCIEROS	USD	11.066.155	970,00	10.734.170.197
Total				10.734.170.197
BENEFICIOS AL PERSONAL	EUR	1.711.128	1.084,27	1.855.317.757
	AUD	17.347	670,85	11.637.344
	BOB	718.883	140,21	100.791.550
	EGP	1.851.077	19,97	36.966.000
	DZD	4.880.386	7,24	35.353.709
	Otras			5.844.317
Total				2.045.910.677
OTRAS DEUDAS	USD	325.000	970,00	315.250.000
Total				315.250.000
IMPUESTOS Y OTROS GRAVÁMENES	EUR	3.350.820	1.084,27	3.633.179.904
	BOB	1.221	140,21	171.142
	EGP	1.154.036	19,97	23.046.099
	DZD	8.322.844	7,24	60.291.012
	INR	317.600	11,54	3.665.231
	Otras			5.465.964
Total				3.725.819.352
Total PASIVO CORRIENTE				51.080.735.471
PASIVO NO CORRIENTE				
PASIVOS FINANCIEROS	USD	10.862.640	970,00	10.536.760.509
Total				10.536.760.509
OTRAS DEUDAS	USD	1.250.000	970,00	1.212.500.000
Total				1.212.500.000
Total PASIVO NO CORRIENTE				11.749.260.509
Total PASIVO				62.829.995.980

Firmado a los efectos de su identificación con nuestro informe de fecha 11 de noviembre de 2024.


MARINOZZI- MAZZITELLI & ASOCIADOS S.R.L.
C.P.C.E.R.N – RAP T° I F° 26


LEANDRO MANUEL JUSTO (Socio)
Contador Público (UBA)
C.P.C.E.R.N. T° IX – F° 174


Ing. DARIO GIUSSI
Gerente General


Dr. VICENTE D. CAMPENNI
Presidente

Por Comisión Fiscalizadora


CARLOS ALFREDO GARDELLA
Contador Público (U.N.C.)
C.P.C.E.R.N. T° VI F° 80
SINDICO
Firmado a efectos de su identificación
con informe del 11/11/2024

NOTAS A LOS ESTADOS FINANCIEROS INTERMEDIOS CONSOLIDADOS CONDENSADOS

Por el período de tres meses finalizado el 30 de septiembre de 2024,

comparativo con los períodos correspondientes

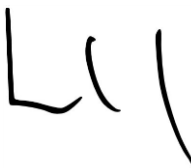
(Expresado en pesos argentinos)

NOTA 11 ACTIVOS Y PASIVOS EN OTRAS MONEDAS (Cont.)


Rubros	Moneda	Monto	Saldo al 30/6/2024 en ARS
ACTIVO CORRIENTE			
EFFECTIVO Y EQUIVALENTES AL EFFECTIVO			
	USD	775.910	790.862.363
	EUR	10.920.337	11.916.616.013
	BRL	24.844	4.680.063
	AUD	4.225.357	2.887.290.656
	BOB	32.674.042	4.845.358.880
	EGP	5.895.462	125.377.428
	DZD	1.692.692	12.755.273
	INR	117.982	1.445.476
	Otras		5.192.134
Total			20.589.578.286
CRÉDITOS POR VENTAS			
	USD	34.087.697	34.744.599.000
	EUR	30.708.716	33.510.318.052
	AUD	-	-
	BOB	7.890.327	1.170.086.829
	EGP	351.538	7.476.086
	DZD	9.178.741	69.166.366
SUB-TOTAL			69.501.646.333
Menos: Previsión para deterioro de activos financieros	USD	(587.422)	(598.742.352)
	AUD	(684)	(746.667)
Total			68.902.157.314
ACTIVOS POR CONTRATOS DE CONSTRUCCIÓN			
	USD	1.697.561	1.730.274.259
	EUR	4.501.334	4.911.996.817
	AUD	1.294.571	884.611.998
SUB-TOTAL			7.526.883.074
Menos: Previsión para deterioro	USD	(26.899)	(27.417.611)
	AUD	(34.112)	(23.309.680)
Total			7.476.155.783
OTROS CRÉDITOS			
	USD	298.594	304.348.190
	EUR	288.938	315.298.754
	BRL	8.333	1.569.838
	BOB	4.177.818	619.544.688
	DZD	6.759.363	50.935.154
	Otras		71.300.353
Total			1.362.996.977
Total ACTIVO CORRIENTE			98.330.888.360
Total ACTIVO			98.330.888.360

Firmado a los efectos de su identificación con nuestro informe de fecha 11 de noviembre de 2024.


MARINOZZI- MAZZITELLI & ASOCIADOS S.R.L.
C.P.C.E.R.N – RAP T° I F° 26


LEANDRO MANUEL JUSTO (Socio)
Contador Público (UBA)
C.P.C.E.R.N. T° IX – F° 174


Ing. DARIO GIUSSI
Gerente General


Dr. VICENTE D. CAMPENNI
Presidente

Por Comisión Fiscalizadora


CARLOS ALFREDO GARDELLA
Contador Público (U.N.C.)
C.P.C.E.R.N. T° VI F° 80
SINDICO
Firmado a efectos de su identificación
con informe del 11/11/2024

NOTAS A LOS ESTADOS FINANCIEROS INTERMEDIOS CONSOLIDADOS CONDENSADOS

Por el período de tres meses finalizado el 30 de septiembre de 2024,

comparativo con los períodos correspondientes

(Expresado en pesos argentinos)

NOTA 11 ACTIVOS Y PASIVOS EN OTRAS MONEDAS (Cont.)


Rubros	Moneda	Monto	Saldo al 30/6/2024 en ARS
PASIVO CORRIENTE			
ACREEDORES COMERCIALES			
	USD	15.282.770	15.628.693.194
	EUR	16.784.093	18.418.687.742
	AUD	13.962	9.540.520
	BOB	167.565	24.848.808
	DZD	3.170.617	23.892.169
	INR	485.840	5.952.346
	Otras		1.493.143.418
Total			35.604.758.197
PASIVOS FINANCIEROS	USD	10.968.989	11.217.270.629
Total			11.217.270.629
BENEFICIOS AL PERSONAL			
	EUR	1.644.504	1.804.661.453
	AUD	15.333	10.477.488
	BOB	938.980	139.244.917
	EGP	1.851.525	39.375.962
	DZD	4.442.359	33.475.375
Total			2.027.235.195
OTRAS DEUDAS	USD	325.000	332.356.336
Total			332.356.336
IMPUESTOS Y OTROS GRAVÁMENES			
	USD	-	-
	EUR	4.960.386	5.443.475.078
	BOB	824	122.161
	EGP	1.424.777	30.300.412
	DZD	8.327.178	62.749.412
	INR	317.600	3.891.127
Total			5.540.538.190
Total PASIVO CORRIENTE			54.722.158.547
PASIVO NO CORRIENTE			
PASIVOS FINANCIEROS	USD	915.135	935.848.971
Total			935.848.971
OTRAS DEUDAS	USD	1.325.000	1.354.991.216
Total			1.354.991.216
Total PASIVO NO CORRIENTE			2.290.840.187
Total PASIVO			57.012.998.734

Firmado a los efectos de su identificación con nuestro informe de fecha 11 de noviembre de 2024.


MARINOZZI- MAZZITELLI & ASOCIADOS S.R.L.
C.P.C.E.R.N – RAP T° I F° 26


LEANDRO MANUEL JUSTO (Socio)
Contador Público (UBA)
C.P.C.E.R.N. T° IX – F° 174


Ing. DARIO GIUSSI
Gerente General


Dr. VICENTE D. CAMPENNI
Presidente

Por Comisión Fiscalizadora


CARLOS ALFREDO GARDELLA
Contador Público (U.N.C.)
C.P.C.E.R.N. T° VI F° 80
SINDICO
Firmado a efectos de su identificación
con informe del 11/11/2024

NOTAS A LOS ESTADOS FINANCIEROS INTERMEDIOS CONSOLIDADOS CONDENSADOS

Por el período de tres meses finalizado el 30 de septiembre de 2024,

comparativo con los períodos correspondientes

(Expresado en pesos argentinos)

NOTA 12 GASTOS DEL PERÍODO

12.1 Costo de ejecución de los contratos

Por el período finalizado el 30 de septiembre de 2024 (Comparativo con 30/9/2023)		
	30/9/2024	30/9/2023
Existencias al comienzo del período	9.195.332.131	5.957.638.046
Compras e insumos del período	19.810.409.191	24.989.029.975
Gastos de producción del período	24.651.474.533	27.502.473.747
Subtotal	53.657.215.855	58.449.141.768
Menos:		
Gastos de producción bienes intangibles	(1.196.407.497)	(1.797.395.405)
Gastos de producción propiedades, planta y equipo	(121.301.192)	(148.558.896)
Existencias al cierre del período	(10.368.694.949)	(5.655.913.680)
Costo de ejecución de los contratos	41.970.812.217	50.847.273.787

12.2 Composición de gastos por naturaleza

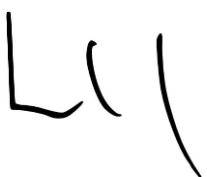
Por el período finalizado el 30 de septiembre de 2024					
Rubro	Producción	Administración	Comercialización	Otros egresos	Total
Mano de obra	15.827.592.994	4.803.745.255	555.429.986	-	21.186.768.235
Materiales de uso general	5.803.977	48.442.035	6.765.746	1.179.581	62.191.339
Servicios de terceros	4.752.307.222	336.531.414	49.820.323	53.957.000	5.192.615.959
Servicios financieros y seguros	435.735.915	77.888.859	10.020.792	19.154	523.664.720
Viajes	1.057.101.092	238.831.123	46.315.609	13.229.352	1.355.477.176
Inmuebles	1.115.873.968	251.063.394	39.185.849	-	1.406.123.211
Mantenimiento	370.349.606	31.394.329	2.189.867	-	403.933.802
Depreciaciones y amortizaciones	461.000.643	805.631.117	16.045.952	-	1.282.677.712
Capacitación e institucional	130.014.893	199.053.318	51.244.317	-	380.312.528
Impuestos y tasas	20.463.075	366.295.247	403.057.992	87.728	789.904.042
Gastos sucursales exterior	475.231.148	11.836.146	2.959.036	-	490.026.330
Donaciones	-	-	-	5.625.536	5.625.536
Bono participación	-	-	-	211.149.001	211.149.001
Otros gastos	-	165.757.540	-	40.964.175	206.721.715
Totales	24.651.474.533	7.336.469.777	1.183.035.469	326.211.527	33.497.191.306

Por el período finalizado el 30 de septiembre de 2023					
Rubro	Producción	Administración	Comercialización	Otros egresos	Total
Mano de obra	13.624.218.229	3.032.027.353	416.054.922	10.285.333	17.082.585.837
Materiales de uso general	4.672.518	36.471.009	5.717.334	259.314	47.120.175
Servicios de terceros	8.891.854.458	231.164.774	48.839.562	30.965.848	9.202.824.642
Servicios financieros y seguros	352.790.676	12.395.281	2.661.195	133.847	367.980.999
Viajes	1.089.999.625	296.731.325	43.783.126	20.340.019	1.450.854.095
Inmuebles	1.022.914.837	126.308.240	10.571.192	-	1.159.794.269
Mantenimiento	319.188.128	47.966.494	5.219.360	-	372.373.982
Depreciaciones y amortizaciones	896.696.714	640.650.835	26.558.735	-	1.563.906.284
Capacitación e institucional	236.680.349	269.583.384	69.917.117	-	576.180.850
Impuestos y tasas	100.727.902	475.823.393	545.701.724	206.490	1.122.459.509
Gastos sucursales exterior	962.730.311	11.799.817	2.949.954	-	977.480.082
Donaciones	-	-	-	6.885.380	6.885.380
Bono participación	-	-	-	266.119.465	266.119.465
Otros gastos	-	289.503.284	-	292.916	289.796.200
Totales	27.502.473.747	5.470.425.189	1.177.974.221	335.488.612	34.486.361.769


Firmado a los efectos de su identificación con nuestro informe de fecha 11 de noviembre de 2024.


MARINOZZI- MAZZITELLI & ASOCIADOS S.R.L.
C.P.C.E.R.N – RAP T° I F° 26

Por Comisión Fiscalizadora


LEANDRO MANUEL JUSTO (Socio)
Contador Público (UBA)
C.P.C.E.R.N. T° IX – F° 174


Ing. DARIO GIUSSI
Gerente General


Dr. VICENTE D. CAMPENNI
Presidente


CARLOS ALFREDO GARDELLA
Contador Público (U.N.C.)
C.P.C.E.R.N. T° VI F° 80
SINDICO

Firmado a los efectos de su identificación con informe del 11/11/2024

NOTAS A LOS ESTADOS FINANCIEROS INTERMEDIOS CONSOLIDADOS CONDENSADOS

Por el período de tres meses finalizado el 30 de septiembre de 2024,
comparativo con los períodos correspondientes
(Expresado en pesos argentinos)

NOTA 13 INFORMACIÓN SOBRE PARTES RELACIONADAS

13.1 Información sobre las transacciones con partes relacionadas

La siguiente tabla muestra las transacciones con compañías relacionadas al 30 de septiembre de 2024 y 30 de junio de 2024:

Transacción	Sociedad	Concepto	Transacciones	
			30/9/2024	30/6/2024
Compras	Invap Ingeniería S.A.	Servicios	85.047.120	133.715.619
Compras	Black River Technology Inc.	Materiales	-	320.676.794
Ventas	Invap Nederland B.V.	Servicios	14.163.015.631	37.357.873.526
Compras	Fundación INVAP	Servicios	64.648.756	51.807.085

El detalle de los saldos con las compañías asociadas es el siguiente:

Concepto	30/9/2024			30/6/2024		
	Cuentas por cobrar	Cuentas por pagar	Otros	Cuentas por cobrar	Cuentas por pagar	Otros
Créditos empresas del Grupo:						
Invap Ingeniería S.A.	770.865	-	135.281	98.740.010	-	151.692
Black River Technology Inc.	12.818.658	-	-	4.045.996	-	-
Eólica Rionegrina S.A.	12.014.648	-	-	808.442.324	-	-
Fundación Invap	-	-	-	-	-	-
Invap Nederland B.V.	19.992.029.394	-	2.489.092.544	19.447.425.922	-	12.703.047
Invap Do Brasil Ltda.	140.252.894	-	-	140.339.472	-	-
ICHOS B.V.	-	-	3.649.404.364	-	-	787.950.020
Total de créditos	20.157.886.459	-	6.138.632.189	20.498.993.724	-	800.804.759
Deudas empresas del Grupo:						
Invap Ingeniería S.A.	-	60.796.111	10.347	-	65.425.759	11.602
Black River Technology Inc.	-	3.023.354	-	-	3.186.781	-
Eólica Rionegrina S.A.	-	-	-	-	-	-
Fundación Invap	-	-	-	-	-	-
Invap Nederland B.V.	-	182.568	-	-	184.724	-
Invap Do Brasil Ltda.	-	-	-	-	135.550.157	-
Total de pasivos	-	64.002.033	10.347	-	204.347.421	11.602

NOTA 14 SEGMENTOS DE OPERACIÓN

Un segmento operativo se define como un componente de una sociedad que puede generar ingresos e incurrir en gastos y cuya información financiera está disponible, se presenta por separado y es evaluada regularmente por la máxima autoridad en la toma de decisiones de operación. INVAP considera segmento a los tipos de productos y servicios ofrecidos detallados en la Nota 1.3. A nivel geográfico, la actividad se distribuye entre mercado nacional y de exportación.

Firmado a los efectos de su identificación con nuestro informe de fecha 11 de noviembre de 2024.

MARINOZZI- MAZZITELLI & ASOCIADOS S.R.L.
C.P.C.E.R.N – RAP T° I F° 26

Por Comisión Fiscalizadora

LEANDRO MANUEL JUSTO (Socio)
Contador Público (UBA)
C.P.C.E.R.N. T° IX – F° 174

Ing. DARIO GIUSSI
Gerente General

Dr. VICENTE D. CAMPENNI
Presidente

CARLOS ALFREDO GARDELLA
Contador Público (U.N.C.)
C.P.C.E.R.N. T° VI F° 80
SINDICO

Firmado a efectos de su identificación
con informe del 11/11/2024



NOTAS A LOS ESTADOS FINANCIEROS INTERMEDIOS CONSOLIDADOS CONDENSADOS
 Por el período de tres meses finalizado el 30 de septiembre de 2024,
 comparativo con los períodos correspondientes
 (Expresado en pesos argentinos)

NOTA 14 SEGMENTOS DE OPERACIÓN (Cont.)

ESTADO DEL RESULTADO INTEGRAL CONSOLIDADO (por el período finalizado el 30 de septiembre de 2024)							
	Segmentos de Negocio					Resto Entidad	Total
	Nuclear	Espacial	Gobierno	SIT	Otros		
Ingresos por contratos de construcción	42.134.508.373	4.880.214.243	6.709.179.657	3.136.902.783	495.741.895	-	57.356.546.951
Costos de ejecución de los contratos	(26.175.454.026)	(4.503.088.295)	(6.578.222.805)	(4.513.718.268)	(215.511.637)	15.182.814	(41.970.812.217)
Resultado bruto	15.959.054.347	377.125.948	130.956.852	(1.376.815.485)	280.230.258	15.182.814	15.385.734.734
Gastos de administración	(1.480.788.957)	-	-	-	(122.930.952)	(5.732.749.868)	(7.336.469.777)
Gastos de comercialización	(122.002.251)	(134.265.450)	(53.354.975)	(60.353.968)	(48.039.227)	(765.019.598)	(1.183.035.469)
Otros ingresos	-	-	-	-	15.210.726	22.709.088	37.919.814
Otros egresos	(72.223.629)	(43.059.633)	(39.283.426)	(14.664.633)	-	(156.980.206)	(326.211.527)
Resultados financieros	136.771.576	-	-	-	(7.437.566)	2.060.189.199	2.189.523.209
Resultados de la posición monetaria neta	477.349.057	-	-	-	(26.532.758)	(5.483.771.035)	(5.032.954.736)
Resultado inversiones en asociadas	9.477.331	425.957.640	-	-	-	-	435.434.971
Impuesto a las ganancias	(7.209.059.455)	(287.180.390)	(17.585.550)	666.292.628	(1.581.637)	4.607.875.367	(2.241.239.037)
Resultado del ejercicio	7.698.578.019	338.578.115	20.732.901	(785.541.458)	88.918.844	(5.432.564.239)	1.928.702.182
Otros resultados integrales (revalúo)	-	-	-	-	-	-	-
Otros resultados integrales	(1.307.375.176)	(144.877.938)	-	(372.972.924)	-	5.113.087	(1.820.112.951)
Ganancia / (Pérdida) del período	6.391.202.843	193.700.177	20.732.901	(1.158.514.382)	88.918.844	(5.427.451.152)	108.589.231

ESTADO DEL RESULTADO INTEGRAL CONSOLIDADO (por el período finalizado el 30 de septiembre de 2023)							
	Segmentos de Negocio					Resto Entidad	Total
	Nuclear	Espacial	Gobierno	SIT	Otros		
Ingresos por contratos de construcción	36.139.265.666	10.640.956.427	14.147.062.681	12.928.848.789	514.932.612	-	74.371.066.175
Costos de ejecución de los contratos	(23.306.461.425)	(6.566.141.941)	(11.955.315.378)	(8.575.777.969)	(336.842.781)	(106.734.293)	(50.847.273.787)
Resultado bruto	12.832.804.241	4.074.814.486	2.191.747.303	4.353.070.820	178.089.831	(106.734.293)	23.523.792.388
Gastos de administración	(1.089.967.087)	-	-	-	(97.459.096)	(4.282.999.006)	(5.470.425.189)
Gastos de comercialización	(166.092.678)	(65.312.814)	(178.159.043)	(106.132.798)	(56.682.749)	(605.594.139)	(1.177.974.221)
Otros ingresos	-	-	-	-	497.975	175.046.060	175.544.035
Otros egresos	(80.797.625)	(58.808.387)	(44.922.917)	(19.395.977)	(10.285.334)	(121.278.372)	(335.488.612)
Resultados financieros	(126.527.291)	-	-	-	(41.497.142)	(3.075.018.940)	(3.243.043.373)
Resultados de la posición monetaria neta	1.260.693.864	-	-	-	(109.643.530)	(8.786.837.092)	(7.635.786.758)
Resultado inversiones en asociadas	34.530.445	1.021.447.660	-	-	-	-	1.055.978.105
Impuesto a las ganancias	(8.089.110.844)	(3.096.883.031)	(1.226.177.287)	(2.633.111.847)	44.568.971	10.466.034.764	(4.534.679.274)
Resultado del ejercicio	4.575.533.025	1.875.257.914	742.488.056	1.594.430.198	(92.411.074)	(6.337.381.018)	2.357.917.101
Otros resultados integrales (revalúo)	530.225.337	385.923.426	294.801.588	127.283.927	-	408.144.797	1.746.379.075
Otros resultados integrales	(409.508.890)	(252.799.974)	-	677.687.709	-	10.436.086	25.814.931
Ganancia / (Pérdida) del período	4.696.249.472	2.008.381.366	1.037.289.644	2.399.401.834	(92.411.074)	(5.918.800.135)	4.130.111.107

Firmado a los efectos de su identificación con nuestro informe de fecha 11 de noviembre de 2024.

MARINOZZI- MAZZITELLI & ASOCIADOS S.R.L.
C.P.C.E.R.N – RAP T° I F° 26

LEANDRO MANUEL JUSTO (Socio)
Contador Público (UBA)
C.P.C.E.R.N. T° IX – F° 174

Ing. DARIO GIUSTI
Gerente General

Dr. VICENTE D. CAMPENNI
Presidente

Por Comisión Fiscalizadora

CARLOS ALFREDO GARDELLA
Contador Público (U.N.C.)
C.P.C.E.R.N. T° VI F° 80
SINDICO

Firmado a efectos de su identificación
con informe del 11/11/2024

NOTAS A LOS ESTADOS FINANCIEROS INTERMEDIOS CONSOLIDADOS CONDENSADOS

Por el período de tres meses finalizado el 30 de septiembre de 2024,
comparativo con los períodos correspondientes
(Expresado en pesos argentinos)

NOTA 15 GANANCIA POR ACCIÓN

La Sociedad calcula la utilidad neta por acción ordinaria en base a la cantidad de acciones ordinarias en circulación durante cada ejercicio. Dado que la Sociedad no posee acciones preferidas ni deuda convertible en acciones, el resultado básico es igual al resultado diluido por acción.

Concepto	30/9/2024	30/9/2023
Resultado neto del período	1.900.341.010	2.395.075.193
Acciones en circulación	700.000	700.000
Utilidad neta por acción	2.715	3.422

NOTA 16 COMPROMISOS Y CONTINGENCIAS

16.1 Compromisos futuros

No existen compromisos futuros de significación asumidos por la Sociedad ni sus controladas que al cierre del período no sean pasivos.

NOTA 17 AVALES RECIBIDOS DE TERCEROS Y OTORGADOS

17.1 Avals y garantías recibidas

Concepto	30/9/2024	30/6/2024
PROVINCIA DE RIO NEGRO	USD	USD
- Aval B.P.B.A. Contrato ATS Egipto	2.000.000	2.000.000
- Aval al Banco Galicia - Línea CDI	10.000.000	10.000.000
- Aval al Banco Galicia - Línea Financiera	15.000.000	15.000.000
HSBC BANK ARGENTINA SA	USD	USD
- Gtías. Holanda - Buena Ejecución - PT 995	16.302.753	16.330.797
BANCO PROVINCIA DE BUENOS AIRES	USD	USD
- Gtías. Argelia - Anticipo y Buena Ejecución - PT 890	8.691.076	8.682.065
- Gtías. Argelia - Anticipo y Buena Ejecución - PT 890 Fase II y D11-04	5.123.909	5.098.471
SECRETARÍA DE HACIENDA DE LA NACIÓN	USD	USD
- Aval al B.P.B.A. - Proyecto Argelia - PT 890	10.000.000	10.000.000
- Aval al B.P.B.A. - Proyecto Argelia - PT 890	5.000.000	5.000.000
- Aval al HSBC BANK - Proyecto Holanda	16.302.753	16.330.797
NACIONAL SEG / AMSTRUST	USD	USD
- Gtías. Bolivia - Anticipo y Buena Ejecución - PT 998	16.783.661	16.792.964

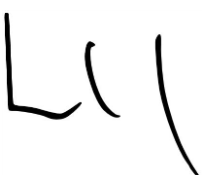
17.2 Avals y garantías otorgadas

Concepto	30/9/2024	30/6/2024
SECRETARÍA DE HACIENDA DE LA NACIÓN	USD	USD
Cesión Contrato CNEA RA-10	16.302.753	16.330.797
Cesión Contrato ARSAT SG1	15.000.000	15.000.000
NACIONAL SEG / AMSTRUST	USD	USD
Emisión Pagarés a favor AMSTRUST	32.078.820	32.078.820


Firmado a los efectos de su identificación con nuestro informe de fecha 11 de noviembre de 2024.


MARINOZZI- MAZZITELLI & ASOCIADOS S.R.L.
C.P.C.E.R.N – RAP T° I F° 26

Por Comisión Fiscalizadora


LEANDRO MANUEL JUSTO (Socio)
Contador Público (UBA)
C.P.C.E.R.N. T° IX – F° 174


Ing. DARIO GIUSSI
Gerente General


Dr. VICENTE D. CAMPENNI
Presidente


CARLOS ALFREDO GARDELLA
Contador Público (U.N.C.)
C.P.C.E.R.N. T° VI F° 80
SINDICO

Firmado a efectos de su identificación
con informe del 11/11/2024

NOTAS A LOS ESTADOS FINANCIEROS INTERMEDIOS CONSOLIDADOS CONDENSADOS

Por el período de tres meses finalizado el 30 de septiembre de 2024,

comparativo con los períodos correspondientes

(Expresado en pesos argentinos)

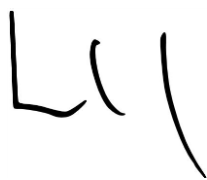
NOTA 18 HECHOS POSTERIORES

Con fecha 28 de octubre de 2024, en Asamblea General Extraordinaria, se resolvió aprobar la transformación de INVAP a sociedad anónima unipersonal en función a lo dispuesto por el artículo 40 del Decreto de Necesidad y Urgencia N° 70/2023, con efectos legales, contables y fiscales a partir de la aprobación del nuevo estatuto social, por lo que la Sociedad pasaría a denominarse INVAP S.A.U. Asimismo, la Asamblea Extraordinaria de esa fecha resolvió pasar a un cuarto intermedio la resolución de modificación del estatuto social para adecuarlo al nuevo tipo societario, por lo que la Asamblea General Extraordinaria considerará el nuevo estatuto social el 20 de noviembre de 2024, junto con el balance especial de transformación.

No existen otros hechos posteriores que hayan ocurrido entre el 30 de septiembre de 2024 y la fecha de autorización de los presentes Estados Financieros (ver nota 2.2), que afecten significativamente la situación patrimonial, los resultados de las operaciones y los flujos de efectivo de la sociedad.

Firmado a los efectos de su identificación con nuestro informe de fecha 11 de noviembre de 2024.

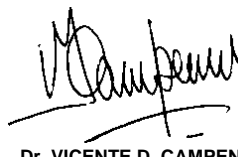
MARINOZZI- MAZZITELLI & ASOCIADOS S.R.L.
C.P.C.E.R.N – RAP T° I F° 26



LEANDRO MANUEL JUSTO (Socio)
Contador Público (UBA)
C.P.C.E.R.N. T° IX – F° 174



Ing. DARIO GIUSSI
Gerente General



Dr. VICENTE D. CAMPENNI
Presidente



Por Comisión Fiscalizadora
CARLOS ALFREDO GARDELLA
Contador Público (U.N.C.)
C.P.C.E.R.N. T° VI F° 80
SINDICO

Firmado a efectos de su identificación
con informe del 11/11/2024



Tecnología Argentina para el mundo

Domicilio Legal: Comandante Luis Piedrabuena 4950

San Carlos de Bariloche – Provincia de Río Negro

Nro. de Registro en la Inspección General de Personas Jurídicas: 382

RESEÑA INFORMATIVA

SOBRE LOS ESTADOS FINANCIEROS INTERMEDIOS AL 30 DE SEPTIEMBRE DE 2024

1. Actividades de la Sociedad

A continuación, se presenta una breve descripción de los hechos más relevantes y de las actividades desarrolladas por la empresa durante el período finalizado el 30 de septiembre de 2024.

Actividad del período bajo análisis

Durante el período, las ventas estuvieron concentradas en las áreas Nuclear y Gobierno, seguidas por las áreas Espacial y SIT. En cuanto a la distribución del volumen total de ventas, se repartieron un 38% destinado al mercado local y un 62% al mercado de exportación.

1.2 Áreas Productivas

1.2.1 Área Nuclear

Proyectos Nacionales

a) **Comisión Nacional de Energía Atómica (CNEA) – REACTOR RA-10**

Luego de concretar satisfactoriamente el hito de instalación del tanque reflector en la pileta del reactor, continúa la instalación de otros componentes mecánicos en la misma. En paralelo avanzan las tareas de montaje en distintos frentes a fines poder completar los hitos dentro del actual escenario nacional e internacional.

b) **CNEA – Laboratorio LASIE – Etapa 2**

Se continúa trabajando junto a CNEA en la readecuación del plan de trabajo con el objetivo de dar continuidad a las tareas en la tecnología del láser criogénico.

c) **CNEA – PLANTA DE PRODUCCIÓN DE RADIOISÓTOPOS DE FISIÓN – PPRF+**

Se alcanzaron los hitos de avance comprometidos en el Acuerdo Específico para el diseño conceptual de la Planta de Producción de Mo-99 / I-131 por fisión, iniciado a fines del año 2023. Junto a CNEA se ha readecuado el alcance de las tareas de ingeniería incluidas en el acuerdo, y se continúa con la fabricación y provisión de los componentes mecánicos comprometidos.

Proyectos Internacionales

a) **King Abdulaziz City for Science and Technology (Arabia Saudita) – Reactor de Investigación LPRR**

Se continúa trabajando en la instalación de componentes mecánicos en la pileta del reactor así como también con las últimas tareas de fabricación de componentes críticos en Argentina. Se estima concretar el hito Puesta en Marcha del reactor durante la segunda mitad de 2025, conforme a los avances de la obra civil y del entrenamiento del personal a cargo del cliente.

b) **PALLAS Foundation (Países Bajos) – Reactor Pallas**

Se completó el Intermediate Design Review establecido como hito contractual de revisión de diseño. Por su parte, el resto de las tareas vinculadas a la Ingeniería de Detalle se ejecutan de acuerdo al cronograma previsto. El avance alcanzado en la ingeniería permite la firma y ejecución de los primeros contratos de construcción relacionados al Edificio del Reactor.

c) **ANSTO- Australian Nuclear Science and Technology Organisation (Australia) – SPARE**

Las tareas de fabricación de componentes en los talleres de fabricación de INVAP en Bariloche han avanzado significativamente. Se espera la visita del cliente durante Noviembre de 2024 para concretar su finalización.



Tecnología Argentina para el mundo

Domicilio Legal: Comandante Luis Piedrabuena 4950

San Carlos de Bariloche – Provincia de Río Negro

Nro. de Registro en la Inspección General de Personas Jurídicas: 382

RESEÑA INFORMATIVA

SOBRE LOS ESTADOS FINANCIEROS INTERMEDIOS AL 30 DE SEPTIEMBRE DE 2024

1.2.1 Área Nuclear (cont.)

- d) North Carolina State University (Estados Unidos) – Nuclear Research and Test Reactor Feasibility Study
Desde abril 2024 se encuentran en ejecución los estudios de factibilidad del nuevo reactor de investigación y ensayos de la Universidad de Carolina del Norte. Los mismos, liderados por la empresa Hatch Ltd., apuntan a evaluar los aspectos técnicos, financieros y operativos del desarrollo y operación de un nuevo reactor para la Universidad. INVAP participa como subcontratista de Hatch en el rol de asesor técnico experto para la evaluación de requerimientos nucleares, de seguridad nuclear, y otros aspectos vinculados a la tecnología de reactores nucleares.
- e) Uganda
En Agosto 2024 se firmó el contrato entre el MEMD (Ministry of Energy and Mineral Development) de Uganda e INVAP para proveer un estudio de factibilidad para el diseño y la construcción del Centre for Nuclear Science and Technology en dicho país. El contrato se encuentra en ejecución y prevé un plazo de 12 meses.
- f) Chile
Se firmó un contrato con la CCHEN (Comisión Chilena de Energía Nuclear) para realizar un diagnóstico y evaluar el esfuerzo requerido para posteriores trabajos de mejoras en la planta de radioisótopos de su propiedad.

1.2.2 Área Espacial

Proyectos Nacionales

- a) Comisión Nacional de Actividades Espaciales (CONAE) – SABIA-MAR
Finalizaron las tareas de fabricación de unidades que formarán parte del modelo de vuelo del satélite SABIA-Mar. Continúan los ensayos funcionales y ambientales sobre las partes fabricadas y comenzó su integración a nivel de módulo de servicios para el modelo de vuelo.
La finalización de la integración de los módulos de servicio y de cargas útiles se espera para finales de 2024.
- b) ARSAT – Soporte a operaciones de ARSAT 1 y 2
El soporte a las operaciones de los satélites ARSAT-1 y ARSAT-2 se desarrolla con normalidad.
- c) ARSAT – Satélite de comunicaciones SG1
Las tareas de Ingeniería de Detalle avanzan según el plan. Se inició el CDR (Critical Design Review, por sus siglas en inglés) de determinados subsistemas. Por su parte, el CDR del segmento de vuelo se llevará a cabo en la último trimestre de 2024, completando el envío de documentación hacia finales de 2024.
- d) CONAE – SAOCOM 2
Se completó exitosamente el PDR (Preliminary Design Review, por sus siglas en inglés) de plataforma y el BDR (Baseline Design Review) de los módulos radiantes de la antena SAR.
- e) CONAE – SAOCOM – Soporte a operaciones en vuelo
Las actividades de soporte a las operaciones de los satélites SAOCOM-1A y SAOCOM-1B continúan con normalidad.
- f) CONAE – Centro de ensayo de motores y componentes
Se completaron las acciones pendientes del PDR (Preliminary Design Review, por sus siglas en inglés).



Tecnología Argentina para el mundo

Domicilio Legal: Comandante Luis Piedrabuena 4950

San Carlos de Bariloche – Provincia de Río Negro

Nro. de Registro en la Inspección General de Personas Jurídicas: 382

RESEÑA INFORMATIVA

SOBRE LOS ESTADOS FINANCIEROS INTERMEDIOS AL 30 DE SEPTIEMBRE DE 2024

1.2.2 Área Espacial (Cont.)

Proyectos Internacionales

a) GSATCOM (Turquía) – Satélites SmallGEO

Habiéndose concretado exitosamente el CDR, nos encontramos haciendo las gestiones de preparación de la primera fase de la exportación a Turquía. Asimismo nos encontramos reformulando junto con el cliente los hitos restantes del contrato.

b) INPE (Brasil) – MTR y TAM

Con respecto al contrato con el Instituto Nacional de Pesquisas Espaciais (INPE) de Brasil por la provisión de componentes de vuelo para el satélite brasilero AMAZONIA 1B, se realizaron exitosamente los MRR (Manufacture Readiness Review, por sus siglas en inglés) de los componentes objeto del proyecto, completándose asimismo la fabricación de los mismos. En el último trimestre de 2024 se llevará a cabo el TRR (Test Readiness Review, por sus siglas en inglés) para iniciar la campaña de aceptación ambiental.

1.2.3 Área de Gobierno

Proyectos Nacionales

a) Empresa Argentina de Navegación Aérea (EANA) – Radar Secundario RSMA.

Se encuentra en operación el RSMA-S instalado en el Litoral Argentino, el primero con modo S de los 23 los radares RSMA de la red. La Administración Nacional de Aviación Civil (ANAC) otorgó la homologación del sistema.

b) EANA – Mantenimiento

Continúa la ejecución del convenio por el mantenimiento de los 22 radares suscripto en julio 2022. El mismo es complementario al denominado Programa de Modernización y Ampliación del Sistema de Vigilancia Aérea (MSVA) suscripto con EANA.

c) EANA – Modernización y ampliación del Sistema de Vigilancia Aérea

Avanzan con normalidad las tareas vinculadas al denominado Programa EANA, un proyecto de modernización y ampliación del sistema de vigilancia aérea civil, que alcanza: la actualización e incorporación de funcionalidad ADS-B en 22 estaciones de radares secundarios, la provisión de 3 estaciones de vigilancia que contarán con radar primario así como radar secundario y ADS-B, la provisión de 2 nuevas estaciones radar que contarán con radar secundario y ADS-B, la provisión de 5 estaciones ADS-B stand-alone y de 2 nuevos radomos para radares secundarios.

Se encuentran en etapa de integración los componentes que forman parte de la electrónica de los radares, mientras que hay dos fabricaciones electrónicas que esperan la realización de los FAT (ensayos en fábrica) con el cliente.

d) Fuerza Aérea Argentina – Radar Primario Argentino Serie 1 (6 radares) y Serie 2 (6 radares)

En lo relativo al contrato de Serie 1, se trabaja en las etapas finales de contrato, restando las entregas definitivas del último radar que actualmente se encuentra instalado en el Litoral Argentino, mientras se concluye la obra definitiva de infraestructura, construida en el marco del contrato de la Serie 2.

Respecto de los radares de nueva generación RPA200, se están adquiriendo suministros para fabricación y comenzando la integración de algunos sistemas.

e) Fuerza Aérea Argentina – RAXA-POD

Continúa la ejecución del plan de desarrollo de un prototipo del radar AESA aerotransportado, multiplataforma para aeronaves de ala fija y rotativa, tripuladas y no tripuladas, en conjunto entre la Fuerza Aérea Argentina y la Armada



Tecnología Argentina para el mundo

Domicilio Legal: Comandante Luis Piedrabuena 4950

San Carlos de Bariloche – Provincia de Río Negro

Nro. de Registro en la Inspección General de Personas Jurídicas: 382

RESEÑA INFORMATIVA

SOBRE LOS ESTADOS FINANCIEROS INTERMEDIOS AL 30 DE SEPTIEMBRE DE 2024

1.2.3 Área de Gobierno (Cont.)

Argentina. Se finalizó la integración a la aeronave Pucará del MET-2 (Modelo de Evaluación Tecnológica), y se realizó con éxito la primera fase de la campaña de ensayos en vuelo donde se demostró la funcionalidad de imágenes radar de alta resolución y las funcionalidades del cabezal electro-óptico. Se avanza con las actividades de readecuación del MET-2 para la ejecución de la campaña de ensayos N°2 en la cual se realizarán las pruebas de los modos AMTI y GMTI respectivamente y las funcionalidades de complementarias del sensor E/O.

En paralelo se continúa con la segunda etapa del desarrollo del sistema RAXA POD, que tiene por objeto proveer un prototipo operativo del POD ISR incluyendo el puesto del operador en la aeronave, que contiene un radar SAR/GMTI/AMTI, un sistema electroóptico en espectro visible e infrarrojo, un sistema de Comunicaciones Aire/Tierra y un Sistema de Misión. En esta línea de trabajo, ya superado el CDR (Critical Design Review, por sus siglas en inglés), se comenzó con la etapa de compras, fabricación e integración del prototipo operativo.

f) Armada Argentina – Radar de vigilancia RMF-200N

Los trabajos del contrato con la Armada Argentina, por la provisión de un modelo de pre-serie de un radar naval de vigilancia aérea y de superficie RMF200N siguen avanzando, mientras se renegocian plazos y condiciones contractuales.

g) Ejército Argentino – Radar Primario Argentino RPA-200M

Continúan ejecutándose normalmente las tareas vinculadas al contrato por la provisión de 2 radares RPA200 militares móviles.

h) Ejército Argentino – Radares tácticos de defensa antiaérea RMF-200V

El contrato, que prevé el desarrollo y provisión de un sistema de radares tácticos antiaéreos compuesto por 3 radares RMF-200V, avanza según lo estipulado en el cronograma. Se continúa con la ingeniería básica del sistema.

i) Secretaría de Infraestructura y Política Hídrica – Fabricación y mantenimiento de radares meteorológicos

Dentro del Sistema SINARAME se encuentran operativos los 11 radares fabricados en el marco del primer y segundo contrato, instalados en las provincias de Córdoba, Buenos Aires, Chaco, Misiones, Formosa, Neuquén, San Luis, Santiago del Estero y Tierra del Fuego.

Se encuentra en ejecución el contrato por la Etapa III que incluye la provisión de diez (10) radares meteorológicos, las infraestructuras completas (obra civil y eléctrica) y los radomos para la protección de las antenas, entre otras provisiones. Luego de concluir la construcción de 8 torres, en 5 de ellas se instalaron los correspondientes radares meteorológicos. Se trabaja de manera conjunta con el cliente para completar aspectos relacionados a energía y conectividad de los sitios, lo cual permitirá poner en marcha los radares. Los radares en Las Grutas y Patquía (La Rioja) se encuentran operativos e integrados a la red SINARAME.

Por otro lado, se encuentra en ejecución el segundo contrato por servicios de Operación y Mantenimiento a la red de radares meteorológicos y el Centro de Operaciones.

Los mencionados contratos fueron firmados con la Secretaría de Infraestructura y Política Hídrica (SIPH), perteneciente a la Secretaría de Obras Públicas de la Nación, actualmente perteneciente al Ministerio de Economía.

Por su parte, uno de los principales usuarios del sistema es el Servicio Meteorológico Nacional (SMN) perteneciente al Ministerio de Defensa de la Nación.

j) Armada Argentina – Sistema RUAS 160 (helicópteros no tripulados)

Se encuentra en fase de ensayos de vuelo el MET III (Modelo de Evaluación Tecnológica) del sistema RUAS para la Armada Argentina, mientras se renegocian plazos y condiciones contractuales.



Tecnología Argentina para el mundo

Domicilio Legal: Comandante Luis Piedrabuena 4950

San Carlos de Bariloche – Provincia de Río Negro

Nro. de Registro en la Inspección General de Personas Jurídicas: 382

RESEÑA INFORMATIVA

SOBRE LOS ESTADOS FINANCIEROS INTERMEDIOS AL 30 DE SEPTIEMBRE DE 2024

1.2.3 Área de Gobierno (cont.)

Proyectos Internacionales

a) Jampur International – Radares RPA 200MC (Nigeria)

Se está coordinando la campaña de puesta en marcha en sitio con las autoridades de nuestro cliente.

1.2.4 Área SIT

Proyectos Nacionales

a) CNEA - Centros Médicos en Argentina

CEARP (Centro Argentino de Protonterapia), Ciudad Autónoma de Buenos Aires

El área convencional ha sido completada y está a la espera de la recepción por parte de CNEA. Se han llevado a cabo las tareas esenciales en el área de Protonterapia, donde la instalación del equipo principal avanza de manera significativa.

Centro de Radioterapia y Medicina Nuclear de Bariloche:

Se encuentra operativo en sus áreas de medicina nuclear y radioterapia. En el área de radiofarmacia continúan los trabajos en el edificio, fundamentalmente en algunos servicios del mismo, a modo de cumplimentar las exigencias de las autoridades regulatorias, previo al inicio de la puesta en marcha. En cuanto al sistema de ventilación, su puesta en marcha se encuentra en la etapa final.

Centro de Radioterapia y Medicina Nuclear CABIN, Comodoro Rivadavia

El proyecto se encuentra en su etapa final. El equipamiento médico ya está siendo utilizado en diagnóstico y tratamiento. Finalizó la instalación y puesta en marcha de todos los servicios y se concretó la puesta en marcha en frío y caliente de braquiterapia. Se hicieron trabajos de actualización de los LINAC (Acelerador Médico Lineal) e incorporación de algunas facilidades solicitadas por el usuario final, quedando algunas capacitaciones pendientes.

Centro de Radioterapia y Medicina Nuclear de Río Gallegos

A partir de la recepción provisoria por parte de CNEA, el centro se encuentra realizando tratamiento a pacientes y servicio de diagnóstico. Se llevan adelante las tareas de ingeniería pendientes en el área de radiofarmacia.

Centro de Radioterapia de Santa Rosa, La Pampa

Luego de la definición por parte del cliente de avanzar con el área de radioterapia comenzaron a ejecutarse las tareas a tal efecto. Por otro lado, el cliente comunicó formalmente la decisión de instalar el equipamiento de radiofarmacia adquirido a INVAP en la Provincia de Mendoza, el cual fue trasladado y puesto a disposición de FUESMEN (Fundación Escuela de Medicina Nuclear de Mendoza). Adicionalmente, se pondrá en marcha el área de radioterapia, para lo cual se llevaron a cabo tareas básicas de readecuación normativa en el área. En el último trimestre de 2024 se estima firmar un acuerdo con la provincia de La Pampa para que INVAP provea el equipamiento faltante y el soporte técnico necesario para la finalización de trabajos de readecuación y puesta en marcha de servicios.

Centro de Radioterapia y Medicina Nuclear de Pergamino, Provincia de Buenos Aires

Luego de que el centro fuera recepcionado por CNEA, y encontrándose prestando servicios médicos desde 2020, INVAP finalizó la ejecución de trabajos adicionales derivados de la provisión principal. Se encuentran pendientes tareas de capacitación y cierre definitivo del proyecto.



Tecnología Argentina para el mundo

Domicilio Legal: Comandante Luis Piedrabuena 4950

San Carlos de Bariloche – Provincia de Río Negro

Nro. de Registro en la Inspección General de Personas Jurídicas: 382

RESEÑA INFORMATIVA

SOBRE LOS ESTADOS FINANCIEROS INTERMEDIOS AL 30 DE SEPTIEMBRE DE 2024

1.2.4 Área SIT (cont.)

Fundación Escuela de Medicina Nuclear (FUESMEN)

Se firmó un acuerdo para la prestación del servicio de ingeniería y ejecución de tareas de obra civil para la provisión del servicio de radiofarmacia. De acuerdo a la información recibida de FUESMEN, se encontrará listo para su puesta en marcha hacia fines del 2024, en función del desarrollo de la obra civil y compra de elementos faltantes.

Hospital Garrahan, Ciudad Autónoma de Buenos Aires

El contrato firmado con CNEA para la renovación y reequipamiento de las áreas de Medicina Nuclear y Radioterapia del Hospital de Pediatría Dr. Juan P. Garrahan en la Ciudad Autónoma de Buenos Aires, se encuentra actualmente en etapa de ingeniería, la cual se estima finalizar a finales de 2024. Por otra parte, y a pedido de CNEA, se evalúa la adecuación de un bunker existente para la incorporación temporal de un LINAC.

Centro de Medicina Nuclear y Radioterapia C.O.E. de La Plata, Provincia de Buenos Aires

Con respecto al contrato celebrado hacia finales del 2023 con CNEA para la construcción de un nuevo servicio de Medicina Nuclear y Radioterapia con área de resonancia en el Centro Oncológico de Excelencia de La Plata, se dio comienzo a las tareas correspondientes al estudio de suelo y relevamiento topográfico inicial del lugar.

b) Gobierno de la Ciudad Autónoma de Buenos Aires – Hospital Marie Curie

Se concretó la firma de un acuerdo con el Ministerio de Salud del Gobierno de la Ciudad de Buenos Aires para la provisión, instalación y puesta en funcionamiento de un acelerador lineal para el Hospital de Oncología Marie Curie. Se ha finalizado la construcción de la obra húmeda principal y se estima que los equipos podrán ser instalados a finales del año 2024.

c) Otros Proyectos

Secretaría de Agricultura, Ganadería y Pesca de la Nación

Se presentó la propuesta de la Fase 2 para su evaluación por parte de la Secretaría, la cual comprende especificación del sistema, desarrollo del software de a bordo para detección automática de eventos, armado de un prototipo y colaboración en el despliegue efectivo en la flota pesquera.

Secretaría de Pesca de la Provincia de Río Negro

Concluyó la campaña de toma de datos de video y se elaboró el informe final de la primera fase del proyecto. Se analiza junto al cliente la realización de una segunda etapa que implicaría la ingeniería y despliegue de un sistema de fiscalización.

Inhibidores de celulares para Unidades Penitenciarias

Finalizaron las tareas de instalación de los inhibidores en Santa Fe y la recepción de los mismos por parte del cliente. Se está trabajando en las tareas necesarias para la recepción definitiva. Asimismo se está explorando la comercialización de este producto para otros clientes.

Proyectos Internacionales

a) ABEN, Bolivia – Centros de Medicina Nuclear para Diagnóstico y Tratamiento Oncológico

Los tres centros de medicina El Alto, Santa Cruz de la Sierra y La Paz se encuentran operativos. Luego de cumplir satisfactoriamente los puntos relevados en las inspecciones realizadas por el cliente, se obtuvo la recepción provisoria de la obra civil y de los equipos provistos en los tres centros. Se comenzó con procesos contractuales conducentes al cierre de contrato.



Tecnología Argentina para el mundo

Domicilio Legal: Comandante Luis Piedrabuena 4950

San Carlos de Bariloche – Provincia de Río Negro

Nro. de Registro en la Inspección General de Personas Jurídicas: 382

RESEÑA INFORMATIVA

SOBRE LOS ESTADOS FINANCIEROS INTERMEDIOS AL 30 DE SEPTIEMBRE DE 2024

1.3 Hechos posteriores

En cumplimiento del art. 40 del DNU N° 70/2023, la Asamblea General Extraordinaria del 28 de octubre de 2024 ha resuelto la transformación de la Sociedad en una sociedad anónima unipersonal, con efectos legales, contables y fiscales a partir de la aprobación de su nuevo estatuto, manteniendo la Provincia de Río Negro su actual tenencia accionaria del 100%. En consecuencia, INVAP S.A.U. será la continuadora del giro social de INVAP S.E.

2. Estructura Patrimonial y de Resultados comparativa*

La CNV ha emitido la Resolución General 777/2018 mediante la cual establece que las sociedades emisoras deberán aplicar el método de reexpresión de estados financieros en moneda homogénea, conforme lo establecido por la Norma Internacional de Contabilidad N° 29 (NIC 29), siendo su aplicación obligatoria para aquellos estados financieros anuales, por períodos intermedios o especiales, que cierren a partir del 31 de diciembre de 2018.

2.1 Estructura Patrimonial*

ESTRUCTURA PATRIMONIAL	30/9/2024	30/9/2023	30/9/2022	30/9/2021	30/9/2020
Activo corriente	231.920.547.037	212.937.445.560	207.934.602.210	211.132.542.937	180.146.636.969
Activo no corriente	97.797.434.638	103.641.872.864	88.742.629.420	95.074.188.447	99.306.011.542
Total del Activo	329.717.981.675	316.579.318.424	296.677.231.630	306.206.731.384	279.452.648.511
Pasivo corriente	180.561.732.717	160.837.777.688	162.097.850.011	179.615.751.755	174.241.210.748
Pasivo no corriente	36.089.941.052	42.985.609.898	40.808.235.298	36.713.302.202	18.963.830.523
Total del Pasivo	216.651.673.769	203.823.387.586	202.906.085.309	216.329.053.957	193.205.041.271
Patrimonio Neto Controlante	112.551.686.862	112.374.964.544	93.265.850.083	89.442.099.916	85.801.199.067
Patrimonio Neto no Controlante	514.621.044	380.966.294	505.296.237	435.577.510	446.408.173
Patrimonio Neto Total	113.066.307.906	112.755.930.837	93.771.146.321	89.877.677.426	86.247.607.240
Total Pasivo más Patrimonio Neto Total	329.717.981.675	316.579.318.424	296.677.231.630	306.206.731.384	279.452.648.511

2.2 Estructura de Resultados*

ESTRUCTURA DE RESULTADOS	30/9/2024	30/9/2023	30/9/2022	30/9/2021	30/9/2020
Resultado operativo o de explotación (de operaciones que continúan)	6.866.229.488	16.875.392.978	5.471.661.369	6.399.983.486	5.813.758.083
Resultados financieros	-2.407.996.556	-9.822.852.026	-775.372.636	-729.320.376	-1.738.648.674
Otros resultados del ejercicio	-288.291.713	-159.944.577	-392.639.157	-1.152.373.284	-2.852.039.768
Resultado neto del ejercicio de operaciones que continúan, antes de impuestos a las ganancias Ganancia/(Pérdida)	4.169.941.219	6.892.596.375	4.303.649.577	4.518.289.826	1.223.069.640
Impuesto a las ganancias	-2.241.239.037	-4.534.679.274	-1.429.527.364	-1.696.275.038	-835.004.269
Resultado neto del ejercicio de operaciones que continúan, luego de impuestos a las ganancias Ganancia/(Pérdida) A)	1.928.702.182	2.357.917.101	2.874.122.213	2.822.014.789	388.065.371
Resultado neto del ejercicio de operaciones discontinuadas, luego de impuestos a las ganancias Ganancia/(Pérdida) B)	0	0	0	0	0
Resultado neto del ejercicio Ganancia/(Pérdida) C) C)=(A)+B)	1.928.702.182	2.357.917.101	2.874.122.213	2.822.014.789	388.065.371
Otro resultado integral luego de impuesto a las ganancias Ganancia/(Pérdida) D)	-1.820.112.951	1.772.194.006	-1.890.790.680	-2.421.223.396	653.551.371
Resultado integral total del ejercicio C)+D)	108.589.231	4.130.111.107	983.331.532	400.791.393	1.041.616.742



Tecnología Argentina para el mundo

Domicilio Legal: Comandante Luis Piedrabuena 4950

San Carlos de Bariloche – Provincia de Río Negro

Nro. de Registro en la Inspección General de Personas Jurídicas: 382

RESEÑA INFORMATIVA
SOBRE LOS ESTADOS FINANCIEROS INTERMEDIOS AL 30 DE SEPTIEMBRE DE 2024

2.3 Estructura de Flujo de Efectivo comparativa*

ESTADO DE FLUJO DE EFECTIVO	30/9/2024	30/9/2023	30/9/2022	30/9/2021	30/9/2020
Fondos generados por (aplicados a) las actividades operativas	12.529.385.477	-5.008.829.453	-1.344.161.760	9.641.245.766	-8.454.284.146
Fondos generados por (aplicados a) las actividades de inversión	-1.677.799.535	-1.389.985.028	-2.596.164.088	-3.125.060.734	-2.603.308.201
Fondos generados por (aplicados a) las actividades de financiación	13.177.138.277	-4.485.653.017	9.236.936.605	-7.376.891.909	-6.080.308.205
Total de fondos generados (o aplicados) durante el periodo	24.028.724.219	-10.884.467.498	5.296.610.757	-860.706.877	-17.137.900.552

3. Información Estadística*

Ventas por Area de Negocio	30/9/2024	30/9/2023	30/9/2022	30/9/2021	30/9/2020
Ventas del área SIT	3.136.902.783	12.928.848.789	17.547.538.074	17.592.948.893	9.509.406.614
Ventas del área Nuclear	42.134.508.373	36.139.265.666	20.346.162.735	15.781.665.566	13.556.392.223
Ventas del área Espacial	4.880.214.243	10.640.956.427	5.857.844.341	7.342.319.662	6.993.752.608
Ventas del área Gobierno	6.709.179.657	14.147.062.681	17.057.281.253	2.377.494.343	2.846.560.305
Resto	495.741.895	514.932.612	586.853.670	609.509.335	146.676.159
Total Ventas del ejercicio	57.356.546.951	74.371.066.175	61.395.680.073	43.703.937.799	33.052.787.909
Mercado local	38%	52%	53%	35%	42%
Exportación	62%	48%	47%	65%	58%

4. Índices comparativos*

Ratios (fórmula de cálculo)	30/9/2024	30/9/2023	30/9/2022	30/9/2021	30/9/2020
Liquidez (Activo Corriente / Pasivo Corriente)	128%	132%	128%	118%	103%
Solvencia (Patrimonio Neto Total / Pasivo Total)	52%	55%	46%	42%	45%
Inmovilización del Capital (Activo no Corriente / Activo Total)	30%	33%	30%	31%	36%

(*) La información contenida en todos los cuadros del presente apartado ha sido elaborada de acuerdo a lo previsto por la RG 777/2018 de CNV, expresada en moneda de cierre.



Tecnología Argentina para el mundo

Domicilio Legal: Comandante Luis Piedrabuena 4950

San Carlos de Bariloche – Provincia de Río Negro

Nro. de Registro en la Inspección General de Personas Jurídicas: 382

RESEÑA INFORMATIVA

SOBRE LOS ESTADOS FINANCIEROS INTERMEDIOS AL 30 DE SEPTIEMBRE DE 2024

5. Perspectivas y oportunidades

Se transcriben a continuación las perspectivas más relevantes en las distintas áreas de negocios de INVAP.

5.1. Área Nuclear

La Gerencia de Negocios Nucleares continúa impulsando actividades de prospección de negocios e iniciativas de nuevos proyectos en Argentina y en otros países. Asimismo, dedica tiempo y esfuerzo al desarrollo de nuevas tecnologías, que marcan tendencia en el mercado nuclear. Se destacan las siguientes:

a) Egipto:

Continúan las conversaciones con autoridades de EAEA (Egyptian Atomic Energy Authority) e INVAP para llevar adelante ofertas en el mediano plazo: ampliación de la planta piloto de fabricación de combustible (FMPP), provisiones para el reactor ETRR-2, readecuación de celdas calientes, modernización del sistema de control del reactor, soporte y consultoría en temas asociados a las plantas de El-Dabaa y la elaboración de un plan de gestión de residuos radioactivos.

b) Japón:

Se mantienen conversaciones, a través de Chiyoda Technol Corporation, con la Japan Atomic Energy Authority (JAEA), para participar en los proyectos de nuevos reactores experimentales en Japón y en otros proyectos del sector nuclear japonés.

c) Reino Unido - Gales:

El programa ARTHUR ha mantenido comunicaciones con INVAP informando sobre la presentación del proyecto al gobierno en Londres y su inclusión en el plan quinquenal que las nuevas autoridades llevarán a cabo. El alcance del programa comprendería la provisión un reactor productor de radioisótopos, una planta de procesamiento de molibdeno-99 e yodo, y una planta de carga de generadores.

d) Brasil

Continúan las reuniones de trabajo en Argentina y en Brasil con el CNEN (Comisión Nacional de Energía Nuclear) de Brasil con el objetivo de avanzar en el convenio para la provisión de la Ingeniería Conceptual, Básica y de Detalle para la planta de producción de radioisótopos que acompañaría al reactor RMB (Reactor Multipropósito Brasileño). CNEN ha mostrado su interés en iniciar conversaciones tendientes a la participación de INVAP en el futuro proyecto de construcción del reactor RMB en Brasil.

5.2. Área Espacial

La Gerencia de Proyectos Espaciales continúa trabajando para mejorar la cartera de contratos vigentes. Uno de los desafíos actuales es ampliar el mercado de exportación. Se destacan los siguientes hechos:

a) Mercado Internacional:

El área de desarrollo de negocios espaciales continúa llevando adelante distintas iniciativas comerciales tanto en el área de satélites de órbita baja como así también en lo relativo a satélites de comunicaciones geoestacionarios y componentes para satélites. Se han mantenido contactos con varios países latinoamericanos, como Brasil, Perú, Colombia y Chile entre otros, se están evaluando dos oportunidades con empresas norteamericanas y también se están haciendo propuestas a países de África y del sudeste asiático. Junto a la CONAE se está trabajando en una propuesta de instrumento para participar en una invitación de la India en un proyecto de colaboración y se continúa impulsando el proyecto de un satélite meteorológico regional para Sudamérica.



Tecnología Argentina para el mundo

Domicilio Legal: Comandante Luis Piedrabuena 4950

San Carlos de Bariloche – Provincia de Río Negro

Nro. de Registro en la Inspección General de Personas Jurídicas: 382

RESEÑA INFORMATIVA

SOBRE LOS ESTADOS FINANCIEROS INTERMEDIOS AL 30 DE SEPTIEMBRE DE 2024

5.2. Área Espacial (cont.)

b) Mercado Nacional

INVAP sigue colaborando con la CONAE en la definición del programa de satélites SARE, incluyendo aplicaciones para seguridad. Asimismo se está evaluando ampliar la oferta a las fuerzas de Defensa y Seguridad de Argentina.

5.3. Área Gobierno

La Gerencia de Gobierno se encuentra constantemente trabajando para ampliar los contratos vigentes, incrementando el esfuerzo orientado a la ampliación de la participación local y también en la exportación.

Se destacan los siguientes hechos:

a) Sistema de helicópteros no tripulados.

Continúan las acciones de desarrollo de negocio con potenciales clientes del sector agrícola, defensa y seguridad del Sistema RUAS (helicóptero no tripulado), como también iniciativas en el segmento de vehículos aéreos no tripulados de ala fija.

b) Perspectiva en Defensa

Continúa el desarrollo de iniciativas comerciales con las distintas fuerzas y autoridades del Ministerio de Defensa de Argentina, con avances concretos para continuar la inversión en radares del SINVICA (Sistema Nacional de Vigilancia y Control Aeroespacial), en nuevos sistemas como radares aerotransportados, navales y terrestres, en sistemas no tripulados, sistemas antidrone y otras iniciativas de tecnologías estratégicas.

c) Prospección de demandas de radares, soluciones de controles remotos y desarrollo de ofertas (Internacional)

Continúan desarrollándose las relaciones comerciales con distintos países, mayormente en Sudamérica, Asia y Norte de África, para detectar oportunidades en el área. Se reafirma el crecimiento de la demanda, por la necesidad de incrementar capacidades para protección de recursos naturales, fronteras, marítima, aeronavegación y meteorología, entre otros.

Se han incrementado las acciones comerciales directas y a través de la Cancillería, confirmándose el interés en nuevos productos radar, RUAS-160 y otros. Se ven con buenas perspectivas los radares meteorológicos RMA-C320 y el radar de vigilancia aérea RPA-200. Se están siguiendo en forma selectiva procesos competitivos para provisión del sistema RMA-C320 y de los RPA en países de Latinoamérica, África y Asia, con el objeto de incrementar el volumen de exportaciones del área.



Tecnología Argentina para el mundo

Domicilio Legal: Comandante Luis Piedrabuena 4950
San Carlos de Bariloche – Provincia de Río Negro
Nro. de Registro en la Inspección General de Personas Jurídicas: 382

RESEÑA INFORMATIVA
SOBRE LOS ESTADOS FINANCIEROS INTERMEDIOS AL 30 DE SEPTIEMBRE DE 2024

5.4. Área SIT

a) Centros de Medicina Nuclear para Diagnóstico y Tratamiento Oncológico

Se espera seguir expandiendo la provisión de centros de Medicina Nuclear y Radioterapia en las distintas localizaciones en Argentina. Entre las iniciativas, se retomaron las negociaciones con el Gobierno de Salta para concretar el proyecto de ingeniería de dos centros, uno asistencial y otro de producción de radiofármacos.

Se llevan adelante negociaciones con autoridades de la Provincia del Chaco para la reformulación del centro de radioterapia del Hospital Julio C. Perrando.

Se está participando en una licitación en el Hospital de El Cruce, ubicado en la localidad de Florencio Varela, Provincia de Buenos Aires, por la provisión de un LINAC (Acelerador Médico Lineal).

Asimismo, INVAP, como representante en Argentina de compañías nacionales e internacionales, continúa con la promoción y comercialización de los equipos y sistemas médicos.

b) Telemedicina y Sistemas Inteligentes

Se avanza en la definición de potenciales áreas de aplicación en salud para enfocar los esfuerzos en desarrollos y herramientas que tengan utilidad a nivel nacional.

c) Sistemas de fiscalización para Secretaría de Agricultura y Pesca

Se avanzó notablemente en las conversaciones con la Subsecretaría de Fiscalización de la Secretaría de Agricultura, Ganadería y Pesca para evaluar la factibilidad de implementar sistemas de fiscalización en áreas que requieren la aplicación de sistemas de inspección y control.

Como conclusión general, la compañía continúa trabajando para atender en tiempo y forma la importante cartera de proyectos en ejecución, así como la búsqueda activa de nuevos contratos tanto en nuestro país como en el mercado internacional, siempre respetando sus pilares estratégicos de sustentabilidad: generación de empleo genuino tanto directo como indirecto, desarrollo de tecnología de avanzada en Argentina, fomento del bienestar del factor humano de la empresa y en un marco de actuación seguro, ambiental y social responsable.

EL DIRECTORIO

Dr. Vicente Campenni
Presidente

INFORME DE REVISIÓN DE LOS AUDITORES INDEPENDIENTES
(sobre estados financieros intermedios consolidados condensados)

Señores Presidente y Directores de
INVAP S.E.
CUIT N°: 30-58558124-7
Domicilio legal: Comandante Luis Piedrabuena 4950
San Carlos de Bariloche –Provincia de Río Negro

Informe sobre los estados financieros intermedios consolidados condensados

1. Identificación de los estados financieros intermedios consolidados condensados objeto de la revisión

Hemos revisado los estados financieros intermedios consolidados condensados adjuntos de **INVAP S.E.** (en adelante "INVAP S.E." o "la Sociedad", indistintamente), que comprenden el estado de situación financiera intermedio consolidado condensado al 30 de septiembre de 2024, el estado de resultados y otros resultados integrales intermedios consolidado condensado, el estado de cambios en el patrimonio intermedio consolidado condensado y el estado de flujos de efectivo intermedio consolidado condensado correspondientes al período de tres meses finalizado en esa fecha, así como la información explicativa seleccionada incluida en las notas 1 a 18.

2. Responsabilidad del Directorio de la Sociedad en relación con los estados financieros intermedios consolidados condensados

El Directorio de la Sociedad es responsable de la preparación y presentación de los estados financieros intermedios consolidados condensados de la Sociedad de acuerdo con las Normas Internacionales de Información Financiera (NIIF) adoptadas por la Federación Argentina de Consejos Profesionales de Ciencias Económicas (FACPCE) como normas contables profesionales, tal como fueron aprobadas por el Consejo de Normas Internacionales de Contabilidad ("IASB", por sus siglas en inglés), e incorporadas por la Comisión Nacional de Valores a su normativa, y del control interno que el Directorio considere necesario para permitir la preparación de estados financieros libres de incorrección significativa. El Directorio ha optado por aplicar la Norma Internacional de Contabilidad 34 "Información financiera intermedia" (NIC 34) y presentar los estados financieros consolidados de período intermedio adjuntos en forma condensada.

3. Responsabilidad de los auditores

Nuestra responsabilidad consiste en emitir una conclusión sobre los estados financieros intermedios consolidados condensados adjuntos basada en nuestra revisión. Hemos llevado a cabo nuestra revisión de conformidad con la Norma Internacional de Encargos de Revisión 2410 "Revisión de información financiera de períodos intermedios realizada por el auditor independiente de la entidad", la cual fue adoptada como norma de revisión en Argentina mediante la Resolución Técnica N° 33 de la FACPCE, aprobada por el Consejo Profesional de Ciencias Económicas de la Provincia de Río Negro mediante la Res. 322, tal como fuera emitida por el Consejo de Normas Internacionales de Auditoría y Aseguramiento ("IAASB" por su sigla en inglés). Dicha norma exige que cumplamos los requerimientos de ética.

Una revisión de los estados financieros de períodos intermedios consiste en realizar indagaciones, principalmente a las personas responsables de los temas financieros y contables, y aplicar procedimientos analíticos y otros procedimientos de revisión. Una revisión tiene un alcance significativamente menor que el de una auditoría y, por consiguiente, no nos permite obtener seguridad de que tomemos conocimiento de todos los temas significativos que podrían identificarse en una auditoría. En consecuencia, no expresamos opinión de auditoría.

4. Conclusión

Sobre la base de nuestra revisión, nada llamó nuestra atención que nos hiciera pensar que los estados financieros consolidados condensados adjuntos de **INVAP S.E.** correspondientes al período de tres meses finalizado el 30 de septiembre de 2024 no están preparados, en todos sus aspectos significativos, de conformidad con la NIC 34.

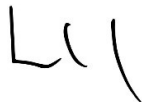
Informe sobre otros requerimientos legales y reglamentarios

- a) Los estados financieros intermedios consolidados condensados mencionados en el capítulo 1 de este informe han sido preparados, en todos sus aspectos significativos, de acuerdo con las normas aplicables de la Ley General de Sociedades N° 19.550 y de la Comisión Nacional de Valores.
- b) Las cifras de los estados financieros intermedios consolidados condensados mencionados en el capítulo 1 de este informe surgen de aplicar los procedimientos de consolidación establecidos por las Normas Internacionales de Información Financiera a partir de los estados financieros separados intermedios de las sociedades que integran el grupo económico. Los estados financieros intermedios separados condensados de la sociedad controladora surgen de sus registros contables que, en sus aspectos formales, han sido llevados de conformidad con las disposiciones legales vigentes.
- c) Los estados financieros intermedios consolidados condensados mencionados en el capítulo 1 de este informe se encuentran en proceso de transcripción al libro Inventario y balances.
- d) Como parte de nuestro trabajo, cuyo alcance se describe en el capítulo 3, hemos revisado la Reseña informativa requerida por la Comisión Nacional de Valores, preparada por el Directorio y sobre la cual, en lo que es materia de nuestra competencia, no tenemos observaciones que formular.
- e) Según surge de los registros contables de la Sociedad controladora mencionados en el apartado b) de este capítulo, el pasivo devengado al 30 de septiembre de 2024 a favor del Sistema Integrado Previsional Argentino en concepto de aportes y contribuciones previsionales ascendía a \$1.272.411.113 y no era exigible a esa fecha.

San Carlos de Bariloche, Provincia de Rio Negro, 11 de noviembre de 2024

MARINOZZI, MAZZITELLI & ASOCIADOS S.R.L.

(Consejo Profesional de Ciencias Económicas de Rio Negro -
Registro de Asociaciones de Profesionales Universitarios T° I F°26)



LEANDRO M. JUSTO (Socio)
Contador Público (U.B.A.)
C.P.C.E.R.N T° IX - F° 174

INFORME DE COMISION FISCALIZADORA
SOBRE ESTADOS FINANCIEROS
INTERMEDIOS CONSOLIDADOS CONDENSADOS

Señores Accionistas de
INVAP S.E.
CUIT: 30-58558124-7
Domicilio Legal: Comandante Luis Piedrabuena 4950 - Bariloche - Río Negro
Presente

En nuestro carácter de integrantes de la Comisión Fiscalizadora de INVAP S.E., informamos que hemos efectuado una revisión limitada de los documentos detallados en el párrafo I siguiente correspondientes al período intermedio de tres meses iniciado el 1° de julio de 2024 y finalizado el 30 de septiembre de 2024.

I. **DOCUMENTOS EXAMINADOS**

- Estados Financieros intermedios consolidados condensados al 30 de septiembre de 2024:
 - a) Estado de Situación Financiera intermedio consolidado condensado.
 - b) Estado de Resultado Integral intermedio consolidado condensado.
 - c) Estado de cambios en el Patrimonio intermedio consolidado condensado.
 - d) Estado de Flujos de Efectivo intermedio consolidado condensado.
 - e) Notas a los Estados Financieros intermedios consolidados condensados.
- Reseña informativa al 30 de septiembre de 2024.

II. **RESPONSABILIDAD DE LA DIRECCION EN RELACION CON LOS ESTADOS CONTABLES**

La Dirección es responsable de la preparación y presentación razonable de los estados financieros adjuntos de conformidad con las normas contables profesionales argentinas, y de control interno que la Dirección considere necesario para permitir la preparación de estados financieros libres de incorrecciones significativas.

Asimismo, el Directorio de la Sociedad, en ejercicio de sus funciones exclusivas, es responsable de la preparación y emisión de los mencionados Estados



Aurelia P. Schepis
Abogada
Síndico



Carlos A. Gardella
Contador Público (U.N.C.)
C.P.C.E.R.N. T° VI F° 80
Síndico

Financieros de acuerdo con las normas profesionales indicadas en la Resolución Técnica N° 26 de la Federación Argentina de Consejos Profesionales de Ciencias Económicas (FACPCE), incorporadas por la Comisión Nacional de Valores (CNV) a su normativa.

III. RESPONSABILIDAD DE LA COMISION FISCALIZADORA

Nuestro examen fue realizado de acuerdo con las normas de sindicatura vigentes que regulan el ejercicio profesional de la función de sindicatura societaria, entre las que se incluyen la Ley General de Sociedades N° 19.550 con sus modificaciones, el Reglamento de la Bolsa de Comercio de Buenos Aires, las normas de la Comisión Nacional de Valores y la Resolución Técnica N° 15 y sus modificatorias de la Federación Argentina de Consejos Profesionales de Ciencias Económicas.

Dichas normas requieren que la revisión de los documentos mencionados en I, se efectúe de acuerdo a disposiciones profesionales de auditoría vigentes para la revisión limitada de estados financieros correspondientes a períodos intermedios cuyos procedimientos detalla la Resolución Técnica N° 37 y sus modificatorias de la Federación de Consejos Profesionales de Ciencias Económicas, e incluya la verificación de la congruencia de los documentos examinados con la información sobre las decisiones societarias expuestas en actas, y la adecuación de dichas decisiones a la ley y a los estatutos, en lo relativo a sus aspectos formales y documentales.

Hemos realizado una revisión limitada de los estados financieros consolidados de INVAP SE con sus sociedades controladas por el período intermedio de tres meses finalizado el 30 de septiembre de 2024, los que forman parte de los documentos examinados.

Para realizar nuestra tarea profesional sobre los documentos detallados en I, nos hemos basado en la revisión del auditor externo Cr. Leandro M. Justo, quien emitió su informe de revisión limitada sin observaciones con fecha 11 de noviembre de 2024. Dicha revisión incluyó la verificación de la planificación del trabajo, de la naturaleza, alcance y oportunidad de los procedimientos aplicados y de los resultados de la revisión limitada efectuada por dicho profesional. El profesional mencionado ha llevado a cabo su examen sobre los estados financieros adjuntos de acuerdo con la aplicación de los procedimientos establecidos en la Norma Internacional de Encargos de Revisión NIER 2410 "Revisión de información financiera intermedia desarrollada por auditor independiente de la entidad", la cual fue adoptada como norma de revisión en Argentina mediante la Resolución Técnica N° 33 de FACPCE, aprobada por el Consejo Profesional de Ciencias Económicas de la Provincia de Río Negro mediante Resolución N° 322 tal y como fue aprobada por el Consejo de Normas Internacionales de Auditoría y Aseguramiento (IAASB por sus siglas en inglés).

Una revisión limitada consiste, principalmente, en aplicar procedimientos analíticos a la información contable y en efectuar indagaciones a los responsables en las cuestiones contables y financieras, así como su posterior análisis. El alcance de dicha revisión es sustancialmente menor al de una auditoría de estados



Aurelia P. Schepis
Abogada
Síndico



Carlos A. Gardella
Contador Público (U.N.C.)
C.P.C.E.R.N. T° VI F° 80
Síndico

POR COMISION FISCALIZADORA

financieros, cuyo objetivo es la expresión de una opinión sobre los estados financieros tomados en conjunto. Por lo expuesto, no expresamos opinión sobre los mismos.

Dado que no es responsabilidad de esta Comisión efectuar un control de gestión, el examen no se extendió a criterios y decisiones empresarias de las diversas áreas de la Sociedad, cuestiones que son responsabilidad exclusiva del Directorio.

Adicionalmente informamos que de acuerdo a lo requerido por el Art. 21 Sección VI Capítulo III del Título II de las Normas de la Comisión Nacional de Valores sobre la independencia del auditor externo, sobre la calidad de las políticas de auditoría aplicadas por el mismo y de las políticas contables de la Sociedad, los informes del auditor externo mencionado anteriormente incluyen la manifestación de haber aplicado las normas de auditoría vigentes para revisiones limitadas de estados financieros intermedios, que comprenden los requisitos de independencia y no contienen salvedades en relación con la aplicación de dichas normas contables profesionales.

IV. ACLARACIONES PREVIAS AL DICTAMEN

1. Los Estados Financieros consolidados intermedios han sido preparados conforme a la Norma Internacional de Contabilidad 34.
2. La CNV ha emitido la Resolución General 777/2019 mediante la cual establece que las sociedades emisoras deberán aplicar el método de reexpresión de estados financieros en moneda homogénea, conforme lo establecido por la Norma Internacional de Contabilidad N° 29 (NIC 29), siendo su aplicación obligatoria para aquellos estados financieros anuales, por períodos intermedios o especiales, que cierren a partir del 31 de diciembre de 2018.
3. La Sociedad ha preparado los presentes estados financieros de acuerdo con el marco contable establecido por la CNV, el cual se basa en la aplicación de las NIIF, en particular de la NIC 29 y la NIC 34, presentando de esta manera los estados financieros en moneda homogénea del cierre del período. A efectos de obtener información comparativa, se ha aplicado la NIC 29 a los saldos al 30 de junio de 2024 y al 30 de septiembre de 2023.
4. Los estados financieros consolidados intermedios han sido preparados conforme a las normas de la Resolución Técnica N° 26 de la FACPCE para la preparación de Estados Financieros de una entidad controladora.
5. Los saldos al 30 de junio de 2024 que sirvieron como base para la presentación de los presentes Estados Financieros bajo Normas Internacionales de Información Financiera (NIIF) que se presentan a efectos comparativos, fueron examinados oportunamente por la anterior Comisión Fiscalizadora, habiendo emitido una opinión sin salvedades sobre los mismos en el informe de fecha 6 de septiembre de 2024. Las cifras al 30 de septiembre de 2023 expuestas en los estados financieros a efectos comparativos, han sido revisadas oportunamente por dicha Comisión Fiscalizadora, habiendo emitido informe de revisión limitada con fecha 10 de noviembre de 2023.



Aurelia P. Schepis
Abogada
Síndico



Carlos A. Gardella
Contador Público (U.N.C.)
C.P.C.E.R.N. T° VI F° 80
Síndico

V. CONCLUSIÓN

En base a nuestra revisión, con el alcance descrito en II y III, informamos que:

- a. Las cifras de los estados financieros consolidados mencionados en este informe surgen de aplicar los procedimientos de consolidación establecidos por las Normas Internacionales de Información Financiera a partir de los estados financieros intermedios separados de las sociedades que integran el grupo económico.
- b. No hemos tomado conocimiento de modificación significativa alguna que deba hacerse a los estados financieros intermedios consolidados de INVAP SE mencionados en I para que estén presentados de acuerdo con la Norma Internacional de Contabilidad 34.
- c. No hemos tomado conocimiento de modificación significativa alguna que deba hacerse a los estados financieros intermedios consolidados de INVAP SE mencionados en I para que estén presentados de acuerdo con la Resolución Técnica 26 de la FACPCE para la presentación de estados financieros de una entidad controladora.
- d. En función a lo requerido por el artículo 68 del Reglamento de la Bolsa de Comercio de Buenos Aires, no tenemos observaciones que formular sobre la reseña informativa y la información adicional incluida en las notas y anexos complementarios a los Estados Financieros. Las afirmaciones sobre hechos futuros expuestas son responsabilidad exclusiva del Directorio.

San Carlos de Bariloche, Provincia de Río Negro, 11 de noviembre de 2024.



Aurelia P. Schepis
Abogada
Síndico



Carlos A. Gardella
Contador Público (U.N.C.)
C.P.C.E.R.N. T° VI F° 80
Síndico

POR COMISION FISCALIZADORA



**ESTADOS
FINANCIEROS
INTERMEDIOS
SEPARADOS
CONDENSADOS**

**Correspondientes al período
de tres meses finalizado
el 30 de septiembre de 2024**

**San Carlos de Bariloche
Río Negro / Argentina
invap.com.ar**





Domicilio Legal: Comandante Luis Piedrabuena 4950 - San Carlos de Bariloche – Provincia de Río Negro

ESTADOS FINANCIEROS INTERMEDIOS SEPARADOS CONDENSADOS AL 30 DE SEPTIEMBRE DE 2024

CONTENIDO

- **Glosario de Términos**
- **Información Estatutaria y Entes Controlados**
- **Nómina de Autoridades**

- **Estados Financieros Intermedios Separados Condensados**
 - Estado de Situación Financiera Intermedio Separado Condensado
 - Estado del Resultado Integral Intermedio Separado Condensado
 - Estado de Cambios en el Patrimonio Intermedio Separado Condensado
 - Estado de Flujos de Efectivo Intermedio Separado Condensado
 - Notas a los Estados Financieros Intermedios Separados Condensados
 - Nota 1 – Información de la Compañía
 - Nota 2 – Bases para la Preparación de los Estados Financieros
 - Nota 3 – Composición de los Principales Rubros
 - Nota 4 – Información sobre Activos y Pasivos
 - Nota 5 – Ingresos por Contratos de Construcción
 - Nota 6 – Otros Ingresos
 - Nota 7 – Propiedades, Planta y Equipo
 - Nota 8 – Activos Intangibles
 - Nota 9 – Deterioro del Valor de los Activos No Financieros
 - Nota 10 – Impuesto a las Ganancias
 - Nota 11 – Activos y Pasivos en Otras Monedas
 - Nota 12 – Gastos del Período
 - Nota 13 – Segmentos de Operación
 - Nota 14 – Compromisos y Contingencias
 - Nota 15 – Avals Recibidos de Terceros y Otorgados
 - Nota 16 – Hechos Posteriores

- **Informe de Auditoría sobre Estados Financieros Intermedios Separados Condensados**
- **Informe de Comisión Fiscalizadora sobre Estados Financieros Intermedios Separados Condensados**



Domicilio Legal: Comandante Luis Piedrabuena 4950 - San Carlos de Bariloche – Provincia de Río Negro

GLOSARIO DE TÉRMINOS

Término	Definición
ARCA	Agencia de Recaudación y Control Aduanero
AGO/E	Asamblea General Ordinaria y Extraordinaria
ARS	Peso argentino
Asociadas	Sociedades sobre las cuales INVAP S.E. posee influencia significativa, conforme a lo dispuesto por la NIC 28
ATB	Asociación de Tenedores de Bonos
AUD	Dólar australiano
BADLAR	Tasa de interés variable de bancos privados publicada por BCRA para depósitos a plazo fijo mayores a 1 millón de pesos. Por sus siglas en inglés: Buenos Aires Deposits of Large Amount Rate
BCBA	Bolsa de Comercio de Buenos Aires
BCRA	Banco Central de la República Argentina
BO	Boletín Oficial
BOB	Boliviano
BRL	Real brasileño
CINIIF	Comité de Interpretación de las Normas Internacionales de Información Financiera
CNEA	Comisión Nacional de Energía Atómica de Argentina
CNV	Comisión Nacional de Valores de la República Argentina
DZD	Dinar argelino
EGP	Libra egipcia
EUR	Euro
FACPCE	Federación Argentina de Consejos Profesionales de Ciencias Económicas
Grupo	Grupo económico formado por la Sociedad y sus subsidiarias
IASB	International Accounting Standards Board (en castellano, Consejo de Normas Internacionales de Contabilidad)
INR	Rupia india
IPC	Índice de Precios al Consumidor
La Sociedad / INVAP	Indistintamente, INVAP S.E.
LGS	Ley General de Sociedades de la República Argentina (Ley N° 19.550 y sus modificatorias)
NIC	Norma Internacional de Contabilidad
NIIF	Normas Internacionales de Información Financiera (o IFRS, por su siglas en inglés)
ON	Obligaciones Negociables
PEN	Poder Ejecutivo Nacional
RT	Resoluciones Técnicas emitidas por la FACPCE
Subsidiarias	Sociedades sobre las cuales la Sociedad tiene control. INVAP S.E., controla otras sociedades cuando está expuesto o tiene derecho a rendimientos variables y tiene la capacidad de influir en dichos rendimientos a través de su poder sobre las mismas, conforme a lo dispuesto por la NIIF 10
USD	Dólar estadounidense



INFORMACION ESTATUTARIA Y ENTES CONTROLADOS

Actividad Principal: Investigación y desarrollo de todo tipo de propiedades de la materia, procesos, productos y servicios de alto nivel tecnológico

Fecha de inscripción en el Registro Público de Comercio:

Del estatuto: 1º de octubre de 1976 – N° Uno, Folio 1, Libro XI, Tomo I

De las modificaciones:

Diciembre 16, 1977 – N° Dos, Folio 2/4, Libro XI, Tomo I / Mayo 17, 1978 – N° Tres, Folio 6/7, Libro XI, Tomo I
 Julio 31, 1980 – N° Siete, Folio 11, Libro XI, Tomo I / Julio 31, 1981 – N° Nueve, Folio 13, Libro XI, Tomo I
 Agosto 3, 1983 – N° Diez, Folio 14/15, Libro XI, Tomo I / Mayo 7, 1984 – N° Once, Folio 16/17, Libro XI, Tomo I
 Agosto 14, 1985 – N° Quince, Folio 21, Libro XI, Tomo I / Julio 5, 1988 – N° Dieciséis, Folio 23, Libro XI, Tomo I
 Octubre 17, 2002 – N° Veinticinco, Folio 31, Libro XI, Tomo I / Octubre 20, 2009 – N° Veintiocho, Folio 240/252, Libro XI, Tomo I
 Marzo 27, 2012 – N° Treinta y seis, Folio 303/316, Libro XI, Tomo I / Junio 03, 2016 – N° Cincuenta y cuatro, Folio 178/183, Libro XI, Tomo II
 Agosto 31, 2020 – N° Sesenta y cuatro, Folio 293/305, Libro XI, Tomo II / Diciembre 12, 2023 – N° Sesenta y tres, Folio 74/86, Libro XI, Tomo III

Fecha en la que se cumple el plazo de duración de la Sociedad: 1º de octubre de 2075

ESTADOS FINANCIEROS INTERMEDIOS SEPARADOS CONDENSADOS AL 30 DE SEPTIEMBRE DE 2024

Correspondiente al ejercicio económico N° 50 iniciado el 1º de julio de 2024
Comparativo con el ejercicio anterior – Cifras en pesos argentinos

COMPOSICIÓN DEL CAPITAL

Acciones Nominativas de 1 voto c/u		Suscripto	Integrado
Cantidad	V/N	\$	\$
700.000	\$ 10.000	7.000.000.000	7.000.000.000

Información de los entes controlados con participación en el capital

INVAP INGENIERIA S.A. – 80.00%

Acciones Nominativas de 1 voto c/u		Suscripto	Integrado
Cantidad	V/N	\$	\$
26.525.463	\$ 1,00	26.525.463	26.525.463

BLACK RIVER TECHNOLOGY INC. - 100.00%

Acciones Nominativas de 1 voto c/u		Suscripto	Integrado
Cantidad	V/N	\$	\$
5.000	\$ 4,07	20.350	20.350
20.000	\$ 43,15	863.000	863.000

INVAP DO BRASIL LTDA – 99.99%

Acciones Nominativas de 1 voto c/u		Suscripto	Integrado
Cantidad	V/N	\$	\$
899.900	\$ 4,20	2.864.582	2.864.582

EÓLICA RIONEGRINA S.A. - 60.00%

Acciones Nominativas de 5 votos c/u		Suscripto	Integrado
Cantidad	V/N	\$	\$
10.799.987	\$ 1,00	10.799.987	10.799.987

INVAP NEDERLAND B.V. - 100.00%

Acciones Nominativas de 1 voto c/u		Suscripto	Integrado
Cantidad	V/N	\$	\$
1.000	\$ 22,4265	22.427	22.427

ICHOS B.V. - 100.00%

Acciones Nominativas de 1 voto c/u		Suscripto	Integrado
Cantidad	V/N	\$	\$
1.000	\$ 23,0859	23.086	23.086

Domicilio Legal: Comandante Luis Piedrabuena 4950 - San Carlos de Bariloche – Provincia de Río Negro

Firmado a los efectos de su identificación con nuestro informe de fecha 11 de noviembre de 2024.

MARINOZZI- MAZZITELLI & ASOCIADOS S.R.L.
C.P.C.E.R.N – RAP T° I F° 26

Por Comisión Fiscalizadora

LEANDRO MANUEL JUSTO (Socio)
Contador Público (UBA)
C.P.C.E.R.N. T° IX – F° 174

Ing. DARIO GIUSSI
Gerente General

Dr. VICENTE D. CAMPENNI
Presidente

CARLOS ALFREDO GARDELLA
Contador Público (U.N.C.)
C.P.C.E.R.N. T° VI F° 80
SINDICO

Firmado a los efectos de su identificación
con informe del 11/11/2024

NÓMINA DE AUTORIDADES

DIRECTORIO		
Presidente	Vicente D. Campenni	Vto. Mandato: 30/06/2027
Vicepresidente	Germán Guido Lavalle	Vto. Mandato: 30/06/2027
Directores Titulares	Federico Lutz	Vto. Mandato: 30/06/2027
	Juan Pablo Ordoñez	Vto. Mandato: 30/06/2027
	Víctor Herrero	Vto. Mandato: 30/06/2027
	Carlos E. Montenegro	Vto. Mandato: 30/06/2027
	Luis E. Billinger Manciola	Vto. Mandato: 30/06/2025
Directores Suplentes	Bibiana R. Cruz	Vto. Mandato: 30/06/2027
	Eduardo F. Santos	Vto. Mandato: 30/06/2027
	Luis A. T. Rovere	Vto. Mandato: 30/06/2027
	Ricardo A. Quintana	Vto. Mandato: 30/06/2027
	María I. Ballesteros	Vto. Mandato: 30/06/2025

COMISIÓN FISCALIZADORA		
Síndicos Titulares	Aurelia P. Schepis	Vto. Mandato: 30/06/2027
	Carlos A. Gardella	Vto. Mandato: 30/06/2027
	Miryam F. Lavazza	Vto. Mandato: 30/06/2027
Síndicos Suplentes	Yoanna M. García	Vto. Mandato: 30/06/2027
	Fernanda M. Domínguez	Vto. Mandato: 30/06/2027
	Horacio A. Orlando	Vto. Mandato: 30/06/2027

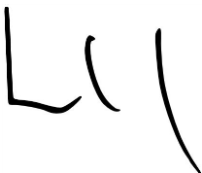
GERENCIAS	
Gerencia General	Dario Giussi
Sub-Gerencia General Operativa	Gabriel Absi
Sub-Gerencia General de Administración Financiera y Corporativa	Ana Cabrera
Sub-Gerencia General de Desarrollo Organizacional	Marcelo Basigalup
Sub-Gerencia General de Estrategia	Ignacio Grossi
Sub-Gerencia General de Procesos y Sistemas	Sebastián Clasen
Gerencia de Negocios Espaciales	Luis Genovesse
Gerencia de Negocios Nucleares	Felipe Albornoz
Gerencia de Negocios Gobierno	Javier Conti
Gerencia de Negocios SIT	Juan Carlos Rodríguez
Gerencia de Ingeniería y Producción	Adrián Marcelino
Gerencia de Abastecimiento	Juan Pablo Brioni
Gerencia de Administración y Finanzas	Franco Cabrera Morrone
Gerencia de Personas y Organización	Natalia Silfeni
Gerencia de Relaciones Institucionales y Estratégicas	Verónica Garea
Gerencia de Estrategia Tecnológica y de Negocios	Santiago Perez Ghiglia
Gerencia de Seg. Salud O. Ambiente y Calidad	José Cervera
Gerencia de Sistemas	Celeste Musso
Gerencia de Integración de Gestión	Roque Bevilacqua

Domicilio Legal: Comandante Luis Piedrabuena 4950 - San Carlos de Bariloche - Provincia de Río Negro


Firmado a los efectos de su identificación con nuestro informe de fecha 11 de noviembre de 2024.


MARINOZZI- MAZZITELLI & ASOCIADOS S.R.L.
C.P.C.E.R.N – RAP T° I F° 26

Por Comisión Fiscalizadora


LEANDRO MANUEL JUSTO (Socio)
Contador Público (UBA)
C.P.C.E.R.N. T° IX – F° 174


Ing. DARIO GIUSSI
Gerente General


Dr. VICENTE D. CAMPENNI
Presidente


CARLOS ALFREDO GARDELLA
Contador Público (U.N.C.)
C.P.C.E.R.N. T° VI F° 80
SINDICO
Firmado a efectos de su identificación
con informe del 11/11/2024

ESTADO DE SITUACIÓN FINANCIERA INTERMEDIO SEPARADO CONDENSADO
Al 30 de septiembre de 2024, comparativo con el 30 de junio de 2024
 (Expresado en pesos argentinos)

	<u>Nota</u>	<u>30/9/2024</u>	<u>30/6/2024</u>
ACTIVO			
ACTIVO CORRIENTE			
Efectivo y equivalentes al efectivo	3-4.1.6-11	16.792.903.497	13.219.036.747
Créditos por ventas	3-4.1.6-11	94.463.943.811	85.185.307.057
Activos por contratos de construcción	3-11	30.150.233.774	34.857.646.269
Otros créditos	3-4.2-11	52.831.318.660	49.750.421.470
Inventarios	3	15.141.713.241	10.603.969.128
Total Activo Corriente		209.380.112.983	193.616.380.671
ACTIVO NO CORRIENTE			
Activos por derechos de uso	3	717.273.328	463.612.576
Inversiones en asociadas	3	4.121.613.284	8.171.343.863
Propiedades de inversión	3	1.439.986.527	1.439.986.527
Propiedades, planta y equipo	3-7-9	71.888.277.186	71.736.272.421
Activos intangibles	3-8-9	22.311.093.707	21.631.329.244
Total Activo No Corriente		100.478.244.032	103.442.544.631
TOTAL ACTIVO		309.858.357.015	297.058.925.302
PASIVO			
PASIVO CORRIENTE			
Acreedores comerciales	3-4.1.6-11	27.375.825.223	31.490.381.533
Pasivos por contratos de construcción	3	93.273.315.051	87.961.033.442
Pasivos financieros	3-4.1.3-11	17.826.860.078	14.448.799.409
Beneficios al personal	3-4.2-11	16.313.324.912	18.241.720.599
Otras deudas	3-4.1.6-11	315.250.000	332.356.336
Impuestos y otros gravámenes	3-4.2-11	1.071.757.646	594.240.547
Impuesto a las ganancias a pagar	3	5.029.563.493	3.454.698.192
Provisiones	3	87.171.552	341.146.354
Total Pasivo Corriente		161.293.067.955	156.864.376.412
PASIVO NO CORRIENTE			
Pasivos financieros	3-4.1.3-11	10.541.566.577	1.102.133.530
Beneficios al personal	3-4.2	133.490.528	193.833.477
Otras deudas	3-4.1.6-11	1.212.500.000	1.354.991.216
Pasivos por impuesto diferido	3-10.1	24.126.045.093	25.072.130.498
Total Pasivo No Corriente		36.013.602.198	27.723.088.721
TOTAL PASIVO		197.306.670.153	184.587.465.133
PATRIMONIO NETO			
Aporte de los propietarios		60.088.357.569	60.088.357.569
Reservas, otros resultados integrales y resultados acumulados		52.463.329.293	52.383.102.600
Total Patrimonio Neto		112.551.686.862	112.471.460.169
TOTAL PASIVO + PATRIMONIO NETO		309.858.357.015	297.058.925.302


Las notas y anexos forman parte integrante de estos estados financieros.

Firmado a los efectos de su identificación con nuestro informe de fecha 11 de noviembre de 2024.


MARINOZZI- MAZZITELLI & ASOCIADOS S.R.L.
C.P.C.E.R.N – RAP T° I F° 26


LEANDRO MANUEL JUSTO (Socio)
Contador Público (UBA)
C.P.C.E.R.N. T° IX – F° 174


Ing. DARIO GIUSSI
Gerente General


Dr. VICENTE D. CAMPENNI
Presidente

Por Comisión Fiscalizadora


CARLOS ALFREDO GARDELLA
Contador Público (U.N.C.)
C.P.C.E.R.N. T° VI F° 80
SINDICO

Firmado a efectos de su identificación
con informe del 11/11/2024

Domicilio Legal: Comandante Luis Piedrabuena 4950 - San Carlos de Bariloche - Provincia de Río Negro

ESTADO DEL RESULTADO INTEGRAL INTERMEDIO SEPARADO CONDENSADO
Por el período de tres meses finalizado el 30 de septiembre de 2024,
comparativo con el período de tres meses finalizado el 30 de septiembre de 2023
 (Expresado en pesos argentinos)

	Nota	30/9/2024	30/9/2023
Ingresos por contratos de construcción	5	41.274.389.897	61.309.627.452
Costo de ejecución de los contratos	12.1	(29.755.921.552)	(40.066.562.027)
Ganancia bruta		11.518.468.345	21.243.065.425
Gastos de administración	12.2	(5.721.578.891)	(4.267.302.452)
Gastos de comercialización	12.2	(1.133.804.825)	(1.068.760.224)
Otros ingresos	6	15.033.610	137.410.314
Otros egresos	12.2	(257.738.712)	(273.297.761)
Ganancia operativa		4.420.379.527	15.771.115.302
Resultado de inversiones en asociadas		2.513.329.317	2.474.341.878
Resultados financieros	4.1.4	2.060.816.412	(3.113.413.989)
Resultados de la posición monetaria neta		(5.482.323.785)	(8.781.635.945)
Resultado antes del impuesto a las ganancias		3.512.201.471	6.350.407.246
Impuesto a las ganancias	10.1	(1.611.860.461)	(3.955.332.053)
Resultado del período		1.900.341.010	2.395.075.193
Otro resultado integral del período			
Que se reclasificará en resultados			
Diferencias de conversión		(1.820.114.317)	25.363.830
Que no se reclasificará en resultados			
(Déficit) / Superávit de revaluación		-	1.746.379.075
Total otro resultado integral del período		(1.820.114.317)	1.771.742.905
Resultado integral total del período		80.226.693	4.166.818.098

Las notas y anexos forman parte integrante de estos estados financieros

Firmado a los efectos de su identificación con nuestro informe de fecha 11 de noviembre de 2024.

MARINOZZI- MAZZITELLI & ASOCIADOS S.R.L.
C.P.C.E.R.N – RAP T° I F° 26

LEANDRO MANUEL JUSTO (Socio)
Contador Público (UBA)
C.P.C.E.R.N. T° IX – F° 174

Ing. DARIO GIUSSI
Gerente General

Dr. VICENTE D. CAMPENNI
Presidente

CARLOS ALFREDO GARDELLA
Contador Público (U.N.C.)
C.P.C.E.R.N. T° VI F° 80
SINDICO

Firmado a efectos de su identificación
con informe del 11/11/2024



Domicilio Legal: Comandante Luis Piedrabuena 4950 - San Carlos de Bariloche - Provincia de Río Negro

ESTADO DE CAMBIOS EN EL PATRIMONIO INTERMEDIO SEPARADO CONDENSADO
Por el período de tres meses finalizado el 30 de septiembre de 2024,
comparativo con el período de tres meses finalizado el 30 de septiembre de 2023
 (Expresado en pesos argentinos)

Concepto	Aporte de los propietarios		Total atribuible a los accionistas de la sociedad							Total
			Resultado integral total acumulado		Ganancias acumuladas					
	Capital	Ajuste de capital	Saldo por diferencias de conversión	Superávit de revaluación	Reserva legal	Reserva facultativa	Otras reservas	Reserva especial CNV Res 777/18	Resultados no asignados	
Saldos al 30 de junio de 2024	7.000.000.000	53.088.357.569	(2.183.078.720)	6.657.675.914	3.319.267.704	22.039.088.578	1.458.100.121	13.721.756.215	7.370.292.788	112.471.460.169
Distribución AGO/E 27/09/24:										
* Asignación a reserva legal	-	-	-	-	368.514.640	-	-	-	(368.514.640)	-
* Asignación a reserva facultativa	-	-	-	-	-	7.001.778.148	-	-	(7.001.778.148)	-
Ganancia del período	-	-	-	-	-	-	-	-	1.900.341.010	1.900.341.010
Otro resultado integral del período	-	-	(1.820.114.317)	-	-	-	-	-	-	(1.820.114.317)
Total al 30 de septiembre de 2024	7.000.000.000	53.088.357.569	(4.003.193.037)	6.657.675.914	3.687.782.344	29.040.866.726	1.458.100.121	13.721.756.215	1.900.341.010	112.551.686.862

Concepto	Aporte de los propietarios		Total atribuible a los accionistas de la sociedad							Total
			Resultado integral total acumulado		Ganancias acumuladas					
	Acciones	Ajuste de capital	Saldo por diferencias de conversión	Superávit de revaluación	Reserva legal	Reserva facultativa	Otras reservas	Reserva especial CNV Res 777/18	Resultados no asignados	
Saldos al 30 de junio de 2023	7.000.000.000	53.088.357.569	(378.036.634)	7.959.612.891	2.855.686.167	14.689.139.495	-	13.721.756.215	9.271.630.742	108.208.146.445
Ganancia del período	-	-	-	-	-	-	-	-	2.395.075.193	2.395.075.193
Otro resultado integral del período	-	-	25.363.830	1.746.379.075	-	-	-	-	-	1.771.742.905
Total al 30 de septiembre de 2023	7.000.000.000	53.088.357.569	(352.672.804)	9.705.991.966	2.855.686.167	14.689.139.495	-	13.721.756.215	11.666.705.935	112.374.964.543

Las notas y anexos forman parte integrante de estos estados financieros.

Firmado a los efectos de su identificación con nuestro informe de fecha 11 de noviembre de 2024.

MARINOZZI- MAZZITELLI & ASOCIADOS S.R.L.
C.P.C.E.R.N – RAP T° I F° 26

LEANDRO MANUEL JUSTO (Socio)
Contador Público (UBA)
C.P.C.E.R.N. T° IX – F° 174

Ing. DARIO GIUSI
Gerente General

Dr. VICENTE D. CAMPENNI
Presidente

Por Comisión Fiscalizadora

CARLOS ALFREDO GARDELLA
Contador Público (U.N.C.)
C.P.C.E.R.N. T° VI F° 80
SINDICO

Firmado a efectos de su identificación
con informe del 11/11/2024

Domicilio Legal: Comandante Luis Piedrabuena 4950 - San Carlos de Bariloche – Provincia de Río Negro

ESTADO DE FLUJOS DE EFECTIVO INTERMEDIO SEPARADO CONDENSADO (Método Indirecto)

Por el período de tres meses finalizado el 30 de septiembre de 2024,
comparativo con el período de tres meses finalizado el 30 de septiembre de 2023
(Expresado en pesos argentinos)

	Nota	30/9/2024	30/9/2023
Flujo de efectivo por las actividades de operación			
Ganancia del período		1.900.341.010	2.395.075.193
Ajustes para conciliar el flujo de efectivo operativo			
Impuesto a las ganancias	10.1	1.611.860.461	3.955.332.053
Amortización de propiedades, planta y equipo		750.729.242	821.104.609
Amortización de activos intangibles		483.921.689	678.329.430
Resultado de inversiones en asociadas		(2.513.329.317)	(2.474.341.878)
Resultado por intereses devengados		(379.558.942)	(719.006.671)
Valor residual bajas de activos no corrientes		29.542.529	(82.266.715)
Cambios en activos y pasivos operativos			
(Aumento) en créditos por ventas		(9.278.636.754)	(93.370.894)
Disminución / (Aumento) en contratos de construcción		4.707.412.495	(439.612.282)
(Aumento) / Disminución en otros créditos		(3.080.897.190)	10.295.983.739
(Aumento) en activos por derechos de uso		(253.660.752)	(25.370.613)
(Aumento) en inventarios		(4.537.744.113)	(2.497.538.844)
(Disminución) en acreedores comerciales		(4.114.556.310)	(1.849.234.224)
Aumento / (Disminución) en pasivos por contratos de construcción		5.312.281.609	(9.889.128.279)
(Disminución) en beneficios al personal		(1.988.738.636)	(5.227.633.286)
Aumento / (Disminución) en impuestos y otros gravámenes		477.517.099	(2.355.779.067)
(Disminución) en impuesto a las ganancias		(36.995.160)	(3.955.332.053)
(Disminución) en provisiones		(253.974.802)	(1.103.687.557)
(Disminución) en otras deudas		(159.597.552)	(53.761.808)
(Disminución) / Aumento en pasivos por impuestos diferidos		(946.085.405)	3.839.844.968
Flujo neto de efectivo generado por las actividades operativas		(12.270.168.799)	(8.780.394.179)
Flujo de efectivo por las actividades de inversión			
Cobro por inversiones en asociadas		6.563.059.896	1.030.700.035
Cobro por ventas de propiedades, planta y equipo		7.442.087	-
Pago por compras de propiedades, planta y equipo		(906.997.278)	(556.226.328)
Pago por compras de activos intangibles		(1.196.407.497)	(1.797.395.405)
Flujo de efectivo utilizado en las actividades de inversión		4.467.097.208	(1.322.921.698)
Flujo de efectivo por las actividades de financiación			
Préstamos bancarios y otros pasivos		13.197.052.658	(4.486.158.818)
Flujo de efectivo procedente de las actividades de financiación		13.197.052.658	(4.486.158.818)
Flujo neto del efectivo del período		5.393.981.067	(14.589.474.695)
Efectivo al inicio del período		13.219.036.747	34.097.518.456
Diferencia de cotización y efecto conversión del efectivo y equivalentes de efectivo		(1.820.114.317)	25.363.830
(Disminución) / Aumento neto en el efectivo y equivalentes de efectivo		5.393.981.067	(14.589.474.695)
Efectivo al final del período	3	16.792.903.497	19.533.407.591

Las notas y anexos forman parte integrante de estos estados financieros.

Firmado a los efectos de su identificación con nuestro informe de fecha 11 de noviembre de 2024.

MARINOZZI- MAZZITELLI & ASOCIADOS S.R.L.
C.P.C.E.R.N – RAP T° I F° 26

LEANDRO MANUEL JUSTO (Socio)
Contador Público (UBA)
C.P.C.E.R.N. T° IX – F° 174

Ing. DARIO GIUSSI
Gerente General

Dr. VICENTE D. CAMPENNI
Presidente

Por Comisión Fiscalizadora

CARLOS ALFREDO GARDELLA
Contador Público (U.N.C.)
C.P.C.E.R.N. T° VI F° 80
SINDICO

Firmado a efectos de su identificación con
informe del 11/11/2024

NOTAS A LOS ESTADOS FINANCIEROS INTERMEDIOS SEPARADOS CONDENSADOS

Por el período de tres meses finalizado el 30 de septiembre de 2024,
comparativo con los períodos correspondientes
(Expresado en pesos argentinos)

NOTA 1 INFORMACIÓN DE LA COMPAÑÍA

1.1 Acerca de la Sociedad

INVAP fue creada el 1 de octubre de 1976 a partir de un convenio firmado entre la CNEA y el Gobierno de la Provincia de Río Negro.

INVAP es una Sociedad constituida de acuerdo a la LGS, y con arreglo a las correspondientes normas de la CNV. El estatuto de la Sociedad fue inscripto en la Inspección General de Personas Jurídicas de la Provincia de Río Negro el 1 de octubre de 1976, siendo su última modificación el 18 de octubre de 2022 e inscripta en el Registro Público de Comercio el 12 de diciembre de 2023. En cumplimiento a lo indicado en la Resolución General N° 629/2014 de la CNV se informa que los libros de comercio, libros societarios y los registros contables de INVAP se encuentran en la sede social de la Sociedad.

1.2 Composición corporativa

Al 30 de septiembre de 2024, las subsidiarias de la compañía son las que a continuación se detallan:

Sociedad	País	Moneda funcional	Participación Directa	Derechos de voto	Acciones
INVAP Ingeniería S.A.	Argentina	ARS	80%	80%	26.525.463
Eólica Rionegrina S.A.	Argentina	ARS	60%	76,14%	10.799.987
Fundación INVAP	Argentina	ARS	Socio Fundador		
Black River Technology Inc.	EE.UU.	USD	100%	100%	25.000
INVAP do Brasil Ltda.	Brasil	BRL	99,99%	99,99%	899.900
INVAP Nederland B.V.	Holanda	EUR	100%	100%	1.000
ICHOS B.V.	Holanda	EUR	100%	100%	1.000

La sociedad ha iniciado el proceso de inscripción de la sociedad INVAP MO LLC, en el estado de Missouri, USA. Dicha sociedad no ha tenido ningún tipo de actividad durante el período.

1.3 Actividades de la Sociedad y principales proyectos

INVAP es una empresa que desarrolla proyectos tecnológicos de avanzada en diferentes campos de la industria nuclear, espacial, de defensa, comunicaciones, energía, seguridad, ambiente y medicina nuclear. Con experiencia en la gestación, implementación y administración de proyectos multidisciplinarios de alta complejidad, INVAP es capaz de generar productos y servicios de acuerdo con los requerimientos del cliente, satisfaciendo todas las etapas de un proyecto, desde el asesoramiento previo hasta la entrega de plantas o sistemas llave en mano y servicio de postventa, pasando por estudios de factibilidad, desarrollo, diseño, ingeniería, abastecimiento, construcción, fabricación, montaje, integración y ensayos. Estos proyectos tienen la finalidad de mejorar la calidad de vida de las personas y aportar al desarrollo sustentable.

Firmado a los efectos de su identificación con nuestro informe de fecha 11 de noviembre de 2024.

MARINOZZI- MAZZITELLI & ASOCIADOS S.R.L.
C.P.C.E.R.N – RAP T° I F° 26

LEANDRO MANUEL JUSTO (Socio)
Contador Público (UBA)
C.P.C.E.R.N. T° IX – F° 174

Ing. DARIO GIUSSI
Gerente General

Dr. VICENTE D. CAMPENNI
Presidente

Por Comisión Fiscalizadora

CARLOS ALFREDO GARDELLA
Contador Público (U.N.C.)
C.P.C.E.R.N. T° VI F° 80
SINDICO

Firmado a efectos de su identificación con
informe del 11/11/2024

NOTAS A LOS ESTADOS FINANCIEROS INTERMEDIOS SEPARADOS CONDENSADOS

Por el período de tres meses finalizado el 30 de septiembre de 2024,
comparativo con los períodos correspondientes
(Expresado en pesos argentinos)

NOTA 1 INFORMACIÓN DE LA COMPAÑÍA (Cont.)

En el área nuclear es reconocida a nivel global como proveedor confiable de tecnología nuclear de última generación, formando parte del grupo líder en la construcción de reactores de producción de radioisótopos con aplicaciones en los campos de la medicina, el ambiente, la industria, la agricultura, la educación, la ciencia y la tecnología.

Entre sus productos se encuentra la construcción de plantas de producción de molibdeno-99, de combustibles nucleares y de reactores de investigación de baja potencia. Asimismo brinda servicios a centrales y a otras instalaciones nucleares, desarrollando soluciones a medida para atender necesidades operacionales y de mantenimiento. Estas capacidades se aplican también a modificaciones de sistemas de plantas existentes y a unidades de recambio originalmente fabricadas por otros proveedores.

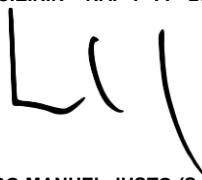
En el área espacial INVAP ha ganado un lugar de privilegio en el escenario internacional de la tecnología satelital ya que posee la capacidad de generar proyectos satelitales completos, desde el concepto de la misión hasta la puesta en órbita del satélite y su operación, exceptuando el lanzamiento, incluyendo la entrega llave en mano de instalaciones asociadas del segmento terreno. Se encuentran en ejecución proyectos de satélites de observación del mar y zonas costeras y telecomunicaciones, entre otros, participando también en el ámbito del desarrollo de satélites geoestacionarios de telecomunicaciones.

En el área de tecnología para la Defensa, Seguridad y Ambiente, fabrica radares secundarios monopulso y radares de vigilancia y control del tránsito aéreo y terrestre, de uso civil y militar, como radares 3D de largo alcance y radares móviles. La provisión incluye infraestructura civil de instalación asociada, comunicaciones, radomos, instrumental, simuladores y sistemas de información para control, operación y mantenimiento, así como soporte logístico y capacitación. En Seguridad INVAP cuenta con un sistema óptico de giro estabilizado para operar en aeronaves, así como sistemas aéreos no tripulados. En el área de Ambiente, ha diseñado y provisto Sistemas de Radares meteorológicos, incluyendo centro de operaciones y procesamiento proveyendo información para meteorología, hidrología e investigación.

En el área de proyectos de integración tecnológica se encuentran todos los desafíos innovadores que INVAP tiene la capacidad de afrontar y que se escapan de los rubros de los proyectos nucleares, espaciales o de defensa, seguridad y ambiente. Dentro de este marco INVAP, trabaja en proyectos con empresas de rubros disímiles, contemplando la promoción de fuentes renovables de energía.

Firmado a los efectos de su identificación con nuestro informe de fecha 11 de noviembre de 2024.


MARINOZZI- MAZZITELLI & ASOCIADOS S.R.L.
C.P.C.E.R.N – RAP T° I F° 26



LEANDRO MANUEL JUSTO (Socio)
Contador Público (UBA)
C.P.C.E.R.N. T° IX – F° 174



Ing. DARIO GIUSSI
Gerente General



Dr. VICENTE D. CAMPENNI
Presidente

Por Comisión Fiscalizadora



CARLOS ALFREDO GARDELLA
Contador Público (U.N.C.)
C.P.C.E.R.N. T° VI F° 80
SINDICO

Firmado a efectos de su identificación con
informe del 11/11/2024

NOTAS A LOS ESTADOS FINANCIEROS INTERMEDIOS SEPARADOS CONDENSADOS

Por el período de tres meses finalizado el 30 de septiembre de 2024,
comparativo con los períodos correspondientes
(Expresado en pesos argentinos)

NOTA 1 INFORMACIÓN DE LA COMPAÑÍA (Cont.)

La división de Sistemas Médicos contempla, a nivel nacional como internacional, la construcción de centros de terapia radiante “llave en mano”, diseño de búnkers, cálculos de blindaje, construcción y seguimiento de obras civiles e implementación regulatoria según normativas locales, el suministro y puesta en marcha de equipamiento de braquiterapia, terapia radiante, protonterapia y radiofarmacia con sus respectivos procesos de validación y puesta en marcha, programas de mantenimiento preventivo y correctivo, garantías y repuestos de todos los equipamientos y programas de capacitación en flujo de trabajo clínico, operación y mantenimiento para profesionales médicos.

NOTA 2 BASES PARA LA PREPARACIÓN DE LOS ESTADOS FINANCIEROS

2.1 Normas contables aplicadas

De acuerdo con lo dispuesto en el Título IV, Régimen Informativo Periódico, Capítulo I, Régimen Informativo, Sección I, Disposiciones Generales, Artículo 1°, punto b.1) del texto ordenado de la Comisión Nacional de Valores (“CNV”) (N.T. 2013), la Sociedad ha optado por presentar sus estados financieros correspondientes a períodos intermedios en la forma condensada prevista en la Norma Internacional de Contabilidad (“NIC”) N° 34, “Información financiera intermedia”.

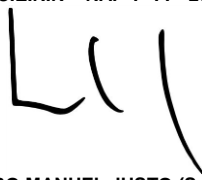
La presente información financiera intermedia condensada no incluye toda la información que requieren las NIIF para la presentación de estados financieros completos, por corresponder a la modalidad de estados financieros condensados prevista en la NIC 34. Por lo tanto, los presentes estados financieros intermedios condensados deben ser leídos conjuntamente con los estados financieros de la Sociedad correspondientes al ejercicio económico terminado el 30 de junio de 2024, los que han sido preparados de acuerdo con las NIIF.

Los importes y otra información correspondientes al ejercicio económico finalizado el 30 de junio de 2024 y al período de tres meses finalizado el 30 de septiembre de 2023, son parte integrante de los estados financieros intermedios condensados mencionados precedentemente y tienen el propósito de que se lean sólo en relación con esos estados financieros.

La NIC N° 29 “Información financiera en economías hiperinflacionarias” requiere que los estados financieros de una entidad, cuya moneda funcional sea la de una economía de alta inflación, se expresen en términos de la unidad de medida a la fecha de cierre del ejercicio sobre el que se informa. Dichos requerimientos también comprenden a la información comparativa de los estados financieros.

Firmado a los efectos de su identificación con nuestro informe de fecha 11 de noviembre de 2024.


MARINOZZI- MAZZITELLI & ASOCIADOS S.R.L.
C.P.C.E.R.N – RAP T° I F° 26



LEANDRO MANUEL JUSTO (Socio)
Contador Público (UBA)
C.P.C.E.R.N. T° IX – F° 174



Ing. DARIO GIUSSI
Gerente General



Dr. VICENTE D. CAMPENNI
Presidente

Por Comisión Fiscalizadora



CARLOS ALFREDO GARDELLA
Contador Público (U.N.C.)
C.P.C.E.R.N. T° VI F° 80
SINDICO

Firmado a efectos de su identificación con
informe del 11/11/2024

NOTAS A LOS ESTADOS FINANCIEROS INTERMEDIOS SEPARADOS CONDENSADOS

Por el período de tres meses finalizado el 30 de septiembre de 2024,
comparativo con los períodos correspondientes
(Expresado en pesos argentinos)

NOTA 2 BASES PARA LA PREPARACIÓN DE LOS ESTADOS FINANCIEROS (Cont.)

A los efectos de concluir sobre si una economía es categorizada como de alta inflación en los términos de las NIC 29, la norma detalla una serie de factores a considerar entre los que se incluye una tasa acumulada de inflación en los tres años que se aproxime o exceda el 100%. Es por esta razón que, de acuerdo con la NIC 29, la economía argentina debe ser considerada como de alta inflación a partir del 1° de julio de 2018.

A su vez, la Ley N° 27.488 (BO 04/12/2018) modificó el artículo 10° de la Ley 23.928 y sus modificatorias, estableciendo que la derogación de todas las normas legales o reglamentarias que establecen o autorizan la indexación por precios, actualización monetaria, variación de costos o cualquier otra forma de repotenciación de las deudas, impuestos, precios o tarifas de los bienes, obra o servicios, no comprende a los estados financieros, respecto de los cuales continuará siendo de aplicación lo dispuesto en el artículo 62 in fine de la LGS (T.O. 1984) y sus modificatorias. Asimismo, el mencionado cuerpo legal dispuso la derogación del Decreto N° 1269/2002 del 16 de julio de 2002 y sus modificatorios y delegó en el PEN, a través de sus organismos de contralor, establecer la fecha a partir de la cual surtirán efecto las disposiciones citadas en relación con los estados financieros que les sean presentados.

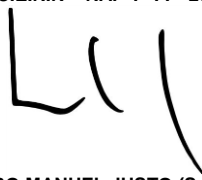
Por lo tanto, mediante su Resolución General 777/2018 (BO 28/12/2018), la CNV dispuso que las entidades emisoras sujetas a fiscalización deberán aplicar a los estados financieros anuales, por períodos intermedios y especiales, que cierren a partir del 31 de diciembre de 2018 inclusive, el método de reexpresión de estados financieros en moneda homogénea conforme lo establecido por la NIC 29.

Asimismo dicha Resolución establece que en virtud del mecanismo de ajuste por inflación establecido en las normas contables aplicadas, por el saldo de revaluación reclasificado a resultados no asignados a la fecha de transición, se deberá constituir una reserva especial con el monto equivalente al superávit o saldo de revaluación determinado en términos reales.

De acuerdo con la NIC 29, los estados financieros de una entidad que informa en la moneda de una economía de alta inflación deben reportarse en términos de la unidad de medida vigente a la fecha de los estados financieros. Todos los montos del estado de situación financiera que no se indican en términos de la unidad de medida actual a la fecha de los estados financieros deben actualizarse aplicando un índice de precios general. Todos los componentes del estado de resultados deben indicarse en términos de la unidad de medida actualizada a la fecha de los estados financieros, aplicando el cambio en el índice general de precios que se haya producido desde la fecha en que los ingresos y gastos fueron reconocidos originalmente en los estados financieros.

Firmado a los efectos de su identificación con nuestro informe de fecha 11 de noviembre de 2024.


MARINOZZI- MAZZITELLI & ASOCIADOS S.R.L.
C.P.C.E.R.N – RAP T° I F° 26



LEANDRO MANUEL JUSTO (Socio)
Contador Público (UBA)
C.P.C.E.R.N. T° IX – F° 174



Ing. DARIO GIUSSI
Gerente General



Dr. VICENTE D. CAMPENNI
Presidente

Por Comisión Fiscalizadora



CARLOS ALFREDO GARDELLA
Contador Público (U.N.C.)
C.P.C.E.R.N. T° VI F° 80
SINDICO

Firmado a efectos de su identificación con
informe del 11/11/2024

NOTAS A LOS ESTADOS FINANCIEROS INTERMEDIOS SEPARADOS CONDENSADOS

Por el período de tres meses finalizado el 30 de septiembre de 2024,
comparativo con los períodos correspondientes
(Expresado en pesos argentinos)

NOTA 2 BASES PARA LA PREPARACIÓN DE LOS ESTADOS FINANCIEROS (Cont.)

Resumidamente, el mecanismo de reexpresión de la NIC 29 establece que los activos y pasivos monetarios no serán reexpresados dado que ya se encuentran expresados en la unidad de medida corriente al cierre del período sobre el que se informa. Los activos y pasivos sujetos a ajustes en función a acuerdos específicos, se ajustarán en función a tales acuerdos. Las partidas no monetarias medida a sus valores corrientes al final del período sobre el que se informa, tales como el valor neto de realización u otros, no es necesario reexpresarlas. Los restantes activos y pasivos no monetarios serán reexpresados por un índice general de precios.

Las cifras al 30 de junio de 2024 y al 30 de septiembre de 2023, que se exponen en estos estados financieros consolidados a efectos comparativos, surgen de ajustar por inflación los importes de los estados financieros a dicha fecha, conforme a lo descripto anteriormente.

2.2 Emisión y Aprobación

El 11 de noviembre de 2024, el Directorio de la Sociedad aprobó los presentes estados financieros y autorizó su emisión.

2.3 Negocio en marcha

A la fecha de emisión de los presentes estados financieros separados no existía incertidumbre, basada en sucesos o condiciones, que pusieran en dudas el hecho de que la Sociedad y sus subsidiarias seguirán operando normalmente como negocio en marcha.

2.4 Nuevas normas, modificaciones e interpretaciones que han entrado en vigor a partir del ejercicio iniciado el 1 de julio de 2024

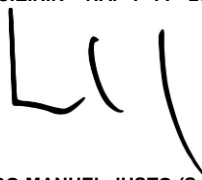
A la fecha de emisión de los presentes Estados Financieros, existen nuevas normas, y nuevas enmiendas e interpretaciones a las normas ya existentes las cuales se describen a continuación, de efectiva aplicación por la Sociedad. Sin embargo, ninguno de esos cambios ha tenido impacto material sobre las cifras de sus Estados Financieros.

Modificaciones a la NIC 1 - Clasificación de pasivos como actuales o no corrientes

Las enmiendas en la clasificación de pasivos como corrientes o no corrientes (enmiendas a la NIC 1) afectan solo la presentación de pasivos en el estado de situación financiera, no el monto o el momento del reconocimiento de cualquier activo, ingreso o gasto de pasivo, o la información que las entidades revelan sobre esos conceptos.

Firmado a los efectos de su identificación con nuestro informe de fecha 11 de noviembre de 2024.


MARINOZZI- MAZZITELLI & ASOCIADOS S.R.L.
C.P.C.E.R.N – RAP T° I F° 26



LEANDRO MANUEL JUSTO (Socio)
Contador Público (UBA)
C.P.C.E.R.N. T° IX – F° 174



Ing. DARIO GIUSSI
Gerente General



Dr. VICENTE D. CAMPENNI
Presidente

Por Comisión Fiscalizadora



CARLOS ALFREDO GARDELLA
Contador Público (U.N.C.)
C.P.C.E.R.N. T° VI F° 80
SINDICO

Firmado a efectos de su identificación con
informe del 11/11/2024

NOTAS A LOS ESTADOS FINANCIEROS INTERMEDIOS SEPARADOS CONDENSADOS

Por el período de tres meses finalizado el 30 de septiembre de 2024,
comparativo con los períodos correspondientes
(Expresado en pesos argentinos)

NOTA 2 BASES PARA LA PREPARACIÓN DE LOS ESTADOS FINANCIEROS (Cont.)

Las modificaciones:

- aclaran que la clasificación de los pasivos como corrientes o no corrientes debe basarse en los derechos existentes al final del período sobre el que se informa y alinear la redacción en todos los párrafos afectados para referirse al "derecho" a diferir la liquidación en al menos doce meses y hacer explícito que solo los derechos vigentes "al final del período de informe" deberían afectar la clasificación de un pasivo;
- aclaran que la clasificación no se ve afectada por las expectativas sobre si una entidad ejercerá su derecho a diferir la liquidación de un pasivo; y
- dejan claro que la liquidación se refiere a la transferencia a la contraparte de efectivo, instrumentos de patrimonio, otros activos o servicios.

Modificaciones NIIF 16 - Pasivo por arrendamiento y venta posterior:

El pasivo por arrendamiento en una venta con arrendamiento posterior requiere que un arrendatario-vendedor mida posteriormente los pasivos por arrendamiento que surgen de un arrendamiento posterior de manera que no reconozca ningún monto de la ganancia o pérdida que se relacione con el derecho de uso. Los nuevos requisitos no impiden que un vendedor-arrendatario reconozca en resultados cualquier ganancia o pérdida relacionada con la terminación parcial o total de un arrendamiento.

Las enmiendas también incluyen un ejemplo ilustrativo modificado y uno nuevo.

La modificación tiene por objeto mejorar los requisitos de registro de la venta y el arrendamiento posterior bajo NIIF 16.

Modificaciones NIC 1 – Pasivos no corriente con condiciones pactadas

La nueva enmienda tiene como fin modificar los requisitos introducidos por la clasificación de pasivos como corrientes o no corrientes sobre cómo una entidad clasifica la deuda y otros pasivos financieros como corrientes o no corrientes en circunstancias particulares.

Solo las condiciones pactadas con las que una entidad debe cumplir en o antes de la fecha de presentación pueden afectar la clasificación de un pasivo como corriente o no corriente. Además, una entidad tiene que revelar información en las notas que permita a los usuarios de los estados financieros comprender el riesgo de que los pasivos no corrientes con convenios puedan volverse reembolsables dentro de los doce meses.

Adicionalmente establece diferir la fecha de entrada en vigor de las modificaciones publicadas en enero de 2020 al 1 de enero de 2024.

Firmado a los efectos de su identificación con nuestro informe de fecha 11 de noviembre de 2024.


MARINOZZI- MAZZITELLI & ASOCIADOS S.R.L.
C.P.C.E.R.N – RAP T° I F° 26



LEANDRO MANUEL JUSTO (Socio)
Contador Público (UBA)
C.P.C.E.R.N. T° IX – F° 174



Ing. DARIO GIUSSI
Gerente General



Dr. VICENTE D. CAMPENNI
Presidente

Por Comisión Fiscalizadora



CARLOS ALFREDO GARDELLA
Contador Público (U.N.C.)
C.P.C.E.R.N. T° VI F° 80
SINDICO

Firmado a efectos de su identificación con
informe del 11/11/2024

NOTAS A LOS ESTADOS FINANCIEROS INTERMEDIOS SEPARADOS CONDENSADOS

Por el período de tres meses finalizado el 30 de septiembre de 2024,

comparativo con los períodos correspondientes

(Expresado en pesos argentinos)

NOTA 2 BASES PARA LA PREPARACIÓN DE LOS ESTADOS FINANCIEROS (Cont.)

Modificaciones a NIC 7 y NIIF 7 - Acuerdos de financiación con proveedores

Los principales cambios resultantes de las modificaciones a la NIC 7 y NIIF 7 sobre acuerdos de financiación de proveedores son:

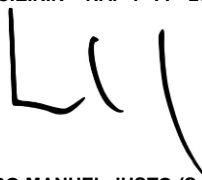
- No define acuerdos de financiación de proveedores. En cambio, se describen las características de un acuerdo para el cual una entidad está obligada a proporcionar información. Las modificaciones señalan que los acuerdos que son únicamente mejoras crediticias para la entidad o instrumentos utilizados por la entidad para liquidar directamente con un proveedor los importes adeudados no son acuerdos de financiación de proveedores.
- Agrega dos objetivos de exposición. Las entidades deberán revelar en las notas información que permita a los usuarios de los estados financieros evaluar cómo los acuerdos de financiación con proveedores afectan los pasivos y flujos de efectivo de una entidad y comprender el efecto de los acuerdos de financiación con proveedores sobre la exposición de una entidad al riesgo de liquidez y cómo la entidad podría verse afectada si los acuerdos ya no estuvieran disponibles para ella.
- Complementa los requisitos actuales de las NIIF agregando a la NIC 7 requisitos de exposición adicionales sobre:
 - los términos y condiciones de los acuerdos de financiación de proveedores;
 - para los acuerdos, al principio y al final del período sobre el que se informa:
 - (a) los valores en libros de los pasivos financieros que forman parte del acuerdo;
 - (b) el valor en libros de los pasivos financieros revelados en a) por los cuales los proveedores ya han recibido el pago de los proveedores financieros;
 - (c) el rango de fechas de vencimiento de pago de los pasivos financieros revelados en a) y las cuentas por pagar comerciales comparables que no forman parte de un acuerdo de financiación de proveedores; y
 - el tipo y efecto de los cambios no monetarios en los valores en libros de los pasivos financieros que forman parte del acuerdo.

2.5 Nuevas normas, modificaciones e interpretaciones emitidas aún no vigentes

A la fecha de emisión de los presentes estados financieros, existen nuevas normas, y nuevas enmiendas e interpretaciones a las normas detalladas a continuación, que aún no son de efectiva aplicación y que no han sido adoptadas por la Sociedad

Firmado a los efectos de su identificación con nuestro informe de fecha 11 de noviembre de 2024.


MARINOZZI- MAZZITELLI & ASOCIADOS S.R.L.
C.P.C.E.R.N – RAP T° I F° 26



LEANDRO MANUEL JUSTO (Socio)
Contador Público (UBA)
C.P.C.E.R.N. T° IX – F° 174



Ing. DARIO GIUSSI
Gerente General



Dr. VICENTE D. CAMPENNI
Presidente

Por Comisión Fiscalizadora



CARLOS ALFREDO GARDELLA
Contador Público (U.N.C.)
C.P.C.E.R.N. T° VI F° 80
SINDICO

Firmado a efectos de su identificación con
informe del 11/11/2024

NOTAS A LOS ESTADOS FINANCIEROS INTERMEDIOS SEPARADOS CONDENSADOS

Por el período de tres meses finalizado el 30 de septiembre de 2024,
comparativo con los períodos correspondientes
(Expresado en pesos argentinos)

NOTA 2 BASES PARA LA PREPARACIÓN DE LOS ESTADOS FINANCIEROS (Cont.)

NIIF 18 Presentación e información a revelar en los estados financieros

La NIIF 18 introduce tres categorías definidas de ingresos y gastos (operación, inversión y financiación) para mejorar la estructura del estado de resultado, y exige a todas las empresas que presenten nuevos subtotales definidos, incluido el resultado operativo. La estructura mejorada y los nuevos subtotales ofrecerán a los inversores un punto de partida coherente para analizar el rendimiento de las empresas y facilitarán la comparación entre ellas.

Adicionalmente, la NIIF 18 exige a las empresas que revelen explicaciones sobre las mediciones específicas de la empresa relacionadas con el estado de resultado, denominadas medidas del rendimiento definidas por la gestión. Los nuevos requerimientos mejorarán la disciplina y la transparencia de estas medidas del rendimiento definidas por la gestión y, si los estados financieros están sujetos a auditoría, estas medidas también lo estarán.

Finalmente, la NIIF 18 establece orientaciones más detalladas sobre cómo organizar la información y si debe proporcionarse en los estados financieros principales o en las notas. Se espera que los cambios proporcionen información más detallada y útil.

La NIIF 18 también exige a las empresas más transparencia sobre los gastos operativos, para ayudar a los inversores a encontrar y comprender la información que necesitan.

La nueva norma entrará en vigencia para los períodos de presentación de informes anuales que comiencen a partir del 1 de enero de 2027. Se requiere aplicación retrospectiva.

NIIF 19 Subsidiarias que no son de interés público

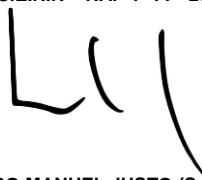
La misma permite a las subsidiarias elegibles utilizar Normas de Contabilidad NIIF con revelaciones reducidas.

Su aplicación reducirá los costos de preparación de los estados financieros de las subsidiarias manteniendo la utilidad de la información para los usuarios de sus estados financieros. Cuando la empresa matriz prepara sus estados financieros consolidados que cumplen con las Normas de Contabilidad NIIF, sus subsidiarias deben informar a la matriz utilizando las mismas. A pesar de ello, para sus propios estados financieros, las subsidiarias pueden optar por las Normas de Contabilidad NIIF, las Normas de Contabilidad NIIF para las PYMES o las normas de contabilidad nacionales.

Aquellas subsidiarias que utilicen Normas de Contabilidad NIIF para sus propios estados financieros proporcionan revelaciones que pueden ser desproporcionadas respecto de las necesidades de información de sus usuarios.

Firmado a los efectos de su identificación con nuestro informe de fecha 11 de noviembre de 2024.


MARINOZZI- MAZZITELLI & ASOCIADOS S.R.L.
C.P.C.E.R.N – RAP T° I F° 26



LEANDRO MANUEL JUSTO (Socio)
Contador Público (UBA)
C.P.C.E.R.N. T° IX – F° 174



Ing. DARIO GIUSSI
Gerente General



Dr. VICENTE D. CAMPENNI
Presidente

Por Comisión Fiscalizadora



CARLOS ALFREDO GARDELLA
Contador Público (U.N.C.)
C.P.C.E.R.N. T° VI F° 80
SINDICO

Firmado a efectos de su identificación con
informe del 11/11/2024

NOTAS A LOS ESTADOS FINANCIEROS INTERMEDIOS SEPARADOS CONDENSADOS

Por el período de tres meses finalizado el 30 de septiembre de 2024,
comparativo con los períodos correspondientes
(Expresado en pesos argentinos)

NOTA 2 BASES PARA LA PREPARACIÓN DE LOS ESTADOS FINANCIEROS (Cont.)

El objetivo de la NIIF 19 será:

- Permitir a las subsidiarias mantener un solo conjunto de registros contables con el fin de satisfacer las necesidades tanto de su empresa matriz como de los usuarios de sus estados financieros; y
- Reducir los requisitos de divulgación, permitiendo divulgaciones reducidas que se adaptan mejor a las necesidades de los usuarios de sus estados financieros.

La nueva norma entrará en vigencia para los períodos de presentación de informes anuales que comiencen a partir del 1 de enero de 2027 con aplicación anticipada permitida.

Modificaciones a la NIIF 9 y 7

Incorporan modificaciones a la clasificación y medición de instrumentos financieros para abordar los temas identificados durante la revisión de la implementación posterior de los requerimientos de clasificación y medición de instrumentos financieros de NIIF 9.

Las modificaciones son efectivas para los ejercicios anuales que comiencen a partir del 1 de enero de 2026.

Mejoras anuales de las Normas NIIF

Contiene enmiendas a cinco normas como resultado del proyecto anual de mejoras del IASB. Las normas modificadas son:

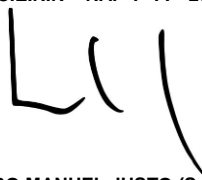
- NIIF1: Adopción por primera vez de normas internacionales de información financiera;
- NIIF7: Instrumentos Financieros: Revelaciones y sus correspondientes orientaciones sobre la aplicación de NIIF 7;
- NIIF9: Instrumentos Financieros;
- NIIF 10: Estados financieros consolidados
- NIC 7 Flujos de efectivo.

Las modificaciones son efectivas para los ejercicios anuales que comiencen a partir del 1 de enero de 2026.

A la fecha de emisión de los presentes estados financieros separados, la Sociedad estima que el impacto de adopción de las normas e interpretaciones o modificaciones a las mismas, cuya vigencia es a partir de ejercicios anuales que comiencen a partir de enero 2026, no es significativo para los estados de la sociedad.

Firmado a los efectos de su identificación con nuestro informe de fecha 11 de noviembre de 2024.


MARINOZZI- MAZZITELLI & ASOCIADOS S.R.L.
C.P.C.E.R.N – RAP T° I F° 26



LEANDRO MANUEL JUSTO (Socio)
Contador Público (UBA)
C.P.C.E.R.N. T° IX – F° 174



Ing. DARIO GIUSSI
Gerente General



Dr. VICENTE D. CAMPENNI
Presidente

Por Comisión Fiscalizadora



CARLOS ALFREDO GARDELLA
Contador Público (U.N.C.)
C.P.C.E.R.N. T° VI F° 80
SINDICO

Firmado a efectos de su identificación con
informe del 11/11/2024

NOTAS A LOS ESTADOS FINANCIEROS INTERMEDIOS SEPARADOS CONDENSADOS

Por el período de tres meses finalizado el 30 de septiembre de 2024,
comparativo con los períodos correspondientes
(Expresado en pesos argentinos)

NOTA 2 BASES PARA LA PREPARACIÓN DE LOS ESTADOS FINANCIEROS (Cont.)

2.6 Juicios contables críticos y fuentes clave de estimaciones de incertidumbres

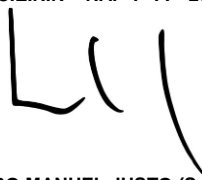
En la aplicación de las políticas contables, los directores deben hacer juicios, estimaciones e hipótesis sobre los importes en libros de los activos y pasivos que no están disponibles en otras fuentes. Las estimaciones e hipótesis asociadas se basan en la experiencia histórica y en otros factores que se consideran como relevantes. Los resultados reales pueden diferir de dichas estimaciones.

Las estimaciones y las hipótesis subyacentes se revisan sobre una base regular. Las revisiones a las estimaciones contables se reconocen en el período de la revisión, si esa revisión afecta solamente a ese período y a períodos futuros si la revisión afecta tanto al período corriente como a períodos futuros.

Las principales áreas y rubros contables que requieren juicios y estimaciones significativas por parte de la Dirección en la preparación de estados financieros se encuentran descritas en los estados financieros separados al 30 de junio de 2024 y no ha habido variaciones significativas respecto de las mismas.

Firmado a los efectos de su identificación con nuestro informe de fecha 11 de noviembre de 2024.


MARINOZZI- MAZZITELLI & ASOCIADOS S.R.L.
C.P.C.E.R.N – RAP T° I F° 26



LEANDRO MANUEL JUSTO (Socio)
Contador Público (UBA)
C.P.C.E.R.N. T° IX – F° 174



Ing. DARIO GIUSSI
Gerente General



Dr. VICENTE D. CAMPENNI
Presidente

Por Comisión Fiscalizadora



CARLOS ALFREDO GARDELLA
Contador Público (U.N.C.)
C.P.C.E.R.N. T° VI F° 80
SINDICO

Firmado a efectos de su identificación con
informe del 11/11/2024

NOTAS A LOS ESTADOS FINANCIEROS INTERMEDIOS SEPARADOS CONDENSADOS

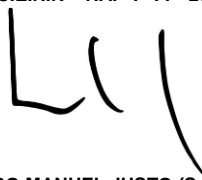
Por el período de tres meses finalizado el 30 de septiembre de 2024,
comparativo con los períodos correspondientes
(Expresado en pesos argentinos)

NOTA 3 COMPOSICIÓN DE LOS PRINCIPALES RUBROS

	<u>30/9/2024</u>	<u>30/6/2024</u>
ACTIVO		
ACTIVO CORRIENTE		
EFFECTIVO Y EQUIVALENTES AL EFFECTIVO		
Caja moneda nacional	169.709.305	11.600.779
Caja otras monedas	10.285.759	19.987.565
Bancos moneda nacional	161.994.974	29.874.281
Bancos otras monedas	7.778.584.065	8.515.304.604
Inversiones en moneda nacional	8.632.827.695	4.601.909.518
Inversiones en otras monedas	39.501.699	40.360.000
Total	<u>16.792.903.497</u>	<u>13.219.036.747</u>
CRÉDITOS POR VENTAS		
Deudores por ventas en moneda nacional	44.858.641.517	30.560.978.605
Deudores por ventas en otras monedas	49.015.560.131	54.021.167.862
Deudores por ventas en sucursales	1.316.722.345	1.246.729.281
Reembolsos exportación	608.638.764	635.567.664
Previsión para deterioro de activos financieros en moneda nacional	(919.217.788)	(679.647.336)
Previsión para deterioro de activos financieros en otras monedas	(416.401.158)	(599.489.019)
Total	<u>94.463.943.811</u>	<u>85.185.307.057</u>
ACTIVOS POR CONTRATOS DE CONSTRUCCIÓN		
En moneda nacional	22.182.468.848	28.590.483.550
En otras monedas	8.344.166.557	6.771.961.597
Previsión para deterioro en moneda nacional	(348.771.239)	(454.071.587)
Previsión para deterioro en otras monedas	(27.630.392)	(50.727.291)
Total	<u>30.150.233.774</u>	<u>34.857.646.269</u>
OTROS CRÉDITOS		
Impuesto al valor agregado saldo a favor	-	921.556.805
Seguros a devengar	589.897.943	170.813.195
Depósitos en garantía	4.697.025	3.788.711
Anticipo proveedores	42.985.643.176	45.036.750.445
Anticipo proveedores sucursales	14.705.747	15.578.099
Retenciones ingresos brutos	76.786.525	136.506.778
Derechos aduaneros	8.523.036	6.953.363
Otros créditos en moneda nacional	1.880.387.225	1.472.790.804
Otros créditos en otras monedas	6.655.602.762	1.299.318.337
Otras cuentas a cobrar en sucursales	615.075.221	686.364.933
Total	<u>52.831.318.660</u>	<u>49.750.421.470</u>
INVENTARIOS		
Inventarios en tránsito	4.773.018.292	1.408.636.997
Inventarios en almacenes locales	438.209.280	438.209.280
Inventarios de la producción en proceso	9.930.485.669	8.757.122.851
Total	<u>15.141.713.241</u>	<u>10.603.969.128</u>

Firmado a los efectos de su identificación con nuestro informe de fecha 11 de noviembre de 2024.


MARINOZZI- MAZZITELLI & ASOCIADOS S.R.L.
C.P.C.E.R.N – RAP T° I F° 26



LEANDRO MANUEL JUSTO (Socio)
Contador Público (UBA)
C.P.C.E.R.N. T° IX – F° 174



Ing. DARIO GIUSSI
Gerente General



Dr. VICENTE D. CAMPENNI
Presidente

Por Comisión Fiscalizadora



CARLOS ALFREDO GARDELLA
Contador Público (U.N.C.)
C.P.C.E.R.N. T° VI F° 80
SINDICO

Firmado a efectos de su identificación con
informe del 11/11/2024

NOTAS A LOS ESTADOS FINANCIEROS INTERMEDIOS SEPARADOS CONDENSADOS

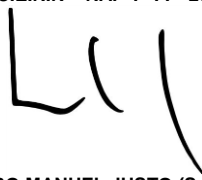
Por el período de tres meses finalizado el 30 de septiembre de 2024,
comparativo con los períodos correspondientes
(Expresado en pesos argentinos)

NOTA 3 COMPOSICIÓN DE LOS PRINCIPALES RUBROS (Cont.)

	<u>30/9/2024</u>	<u>30/6/2024</u>
<u>ACTIVO NO CORRIENTE</u>		
<u>ACTIVOS POR DERECHOS DE USO</u>		
Activos por derechos de uso	717.273.328	463.612.576
Total	<u>717.273.328</u>	<u>463.612.576</u>
<u>INVERSIONES EN ASOCIADAS</u>		
Black River Technology Inc.	461.859	5.340.032
INVAP NEDERLAND BV	798.954.239	2.506.875.414
ICHOS BV	1.240.029.227	3.687.360.887
Invap Ingeniería SA	928.645.540	814.248.359
Eólica Rionegrina SA	425.517.087	425.649.921
Otras en moneda nacional	599.297.332	468.215.194
Otras en otras monedas	128.708.000	263.654.056
Total	<u>4.121.613.284</u>	<u>8.171.343.863</u>
<u>PROPIEDADES DE INVERSIÓN</u>		
Terrenos / Mejoras	1.439.986.527	1.439.986.527
Total	<u>1.439.986.527</u>	<u>1.439.986.527</u>
<u>PROPIEDADES, PLANTA Y EQUIPO</u>		
Inmuebles	59.592.133.447	59.785.993.505
Muebles y útiles	197.008.887	202.990.227
Máquinas y herramientas	2.255.291.889	2.287.817.193
Instrumental	780.483.953	624.314.174
Rodados	330.241.859	366.650.893
Equipos de computación	1.643.566.263	1.369.541.366
Instalaciones	959.226.887	1.055.145.645
Mejoras en inmuebles	2.593.236.690	2.626.062.472
Obras en curso	3.499.651.314	3.378.350.122
Otros bienes	37.435.997	39.406.824
Total	<u>71.888.277.186</u>	<u>71.736.272.421</u>
<u>ACTIVOS INTANGIBLES</u>		
Marcas y patentes	201.135.203	189.717.101
Desarrollos	10.167.794.127	10.097.435.715
Software	3.905.184.567	3.548.191.131
Activos para cumplimiento contratos	8.036.979.810	7.795.985.297
Total	<u>22.311.093.707</u>	<u>21.631.329.244</u>

Firmado a los efectos de su identificación con nuestro informe de fecha 11 de noviembre de 2024.


MARINOZZI- MAZZITELLI & ASOCIADOS S.R.L.
C.P.C.E.R.N – RAP T° I F° 26



LEANDRO MANUEL JUSTO (Socio)
Contador Público (UBA)
C.P.C.E.R.N. T° IX – F° 174



Ing. DARIO GIUSSI
Gerente General



Dr. VICENTE D. CAMPENNI
Presidente

Por Comisión Fiscalizadora



CARLOS ALFREDO GARDELLA
Contador Público (U.N.C.)
C.P.C.E.R.N. T° VI F° 80
SINDICO

Firmado a efectos de su identificación con
informe del 11/11/2024

NOTAS A LOS ESTADOS FINANCIEROS INTERMEDIOS SEPARADOS CONDENSADOS

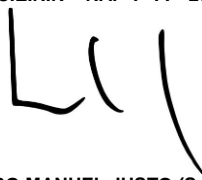
Por el período de tres meses finalizado el 30 de septiembre de 2024,
comparativo con los períodos correspondientes
(Expresado en pesos argentinos)

NOTA 3 COMPOSICIÓN DE LOS PRINCIPALES RUBROS (Cont.)

	<u>30/9/2024</u>	<u>30/6/2024</u>
PASIVO		
PASIVO CORRIENTE		
ACREEDORES COMERCIALES		
En cuenta corriente moneda nacional	5.862.402.315	7.150.521.533
En cuenta corriente en otras monedas	21.459.274.290	24.275.723.399
En Sucursales	54.148.618	64.136.601
Total	<u>27.375.825.223</u>	<u>31.490.381.533</u>
PASIVOS POR CONTRATOS DE CONSTRUCCIÓN		
En moneda nacional	52.565.732.430	44.408.086.254
En otras monedas	40.707.582.621	43.552.947.188
Total	<u>93.273.315.051</u>	<u>87.961.033.442</u>
PASIVOS FINANCIEROS		
En moneda nacional	7.114.375.870	3.256.579.296
En otras monedas	10.712.484.208	11.192.220.113
Total	<u>17.826.860.078</u>	<u>14.448.799.409</u>
BENEFICIOS AL PERSONAL		
Sueldos	4.073.675.842	4.041.823.246
Anses aportes y contribuciones	1.342.259.731	1.988.884.749
Obras sociales	574.907.280	841.797.691
Plan de facilidades de pago ARCA	1.248.895.815	2.409.284.349
Vacaciones	4.957.299.666	4.493.523.455
Otros pasivos sociales en moneda nacional	1.410.572.799	1.140.703.073
Otros pasivos sociales en otras monedas	190.592.920	222.573.741
Sueldo Anual Complementario	1.332.629.809	2.098.090.370
Bono de participación del personal	1.182.491.050	1.005.039.925
Total	<u>16.313.324.912</u>	<u>18.241.720.599</u>
OTRAS DEUDAS		
En otras monedas	315.250.000	332.356.336
Total	<u>315.250.000</u>	<u>332.356.336</u>
IMPUESTOS Y OTROS GRAVÁMENES		
Otros impuestos y gravámenes ARCA	645.941.140	442.940.304
Dirección General de Rentas	41.316.043	27.382.341
Deudas Municipales	15.939.161	26.854.790
Pasivo por impuesto en otras monedas	92.639.448	97.063.112
Impuesto al Valor Agregado	275.921.854	-
Total	<u>1.071.757.646</u>	<u>594.240.547</u>
IMPUESTO A LAS GANANCIAS A PAGAR		
Impuesto a las ganancias a pagar	5.029.563.493	3.454.698.192
Total	<u>5.029.563.493</u>	<u>3.454.698.192</u>
PROVISIONES		
En moneda nacional	87.171.552	341.146.354
Total	<u>87.171.552</u>	<u>341.146.354</u>

Firmado a los efectos de su identificación con nuestro informe de fecha 11 de noviembre de 2024.


MARINOZZI- MAZZITELLI & ASOCIADOS S.R.L.
C.P.C.E.R.N – RAP T° I F° 26



LEANDRO MANUEL JUSTO (Socio)
Contador Público (UBA)
C.P.C.E.R.N. T° IX – F° 174



Ing. DARIO GIUSSI
Gerente General



Dr. VICENTE D. CAMPENNI
Presidente

Por Comisión Fiscalizadora



CARLOS ALFREDO GARDELLA
Contador Público (U.N.C.)
C.P.C.E.R.N. T° VI F° 80
SINDICO

Firmado a efectos de su identificación con
informe del 11/11/2024

NOTAS A LOS ESTADOS FINANCIEROS INTERMEDIOS SEPARADOS CONDENSADOS
 Por el período de tres meses finalizado el 30 de septiembre de 2024,
 comparativo con los períodos correspondientes
 (Expresado en pesos argentinos)

NOTA 3 COMPOSICIÓN DE LOS PRINCIPALES RUBROS (Cont.)

	<u>30/9/2024</u>	<u>30/6/2024</u>
<u>PASIVO NO CORRIENTE</u>		
<u>PASIVOS FINANCIEROS</u>		
En moneda nacional	4.806.068	166.284.559
En otras monedas	10.536.760.509	935.848.971
Total	<u>10.541.566.577</u>	<u>1.102.133.530</u>
 <u>BENEFICIOS AL PERSONAL</u>		
Otros pasivos sociales en moneda nacional	133.490.528	193.833.477
Total	<u>133.490.528</u>	<u>193.833.477</u>
 <u>OTRAS DEUDAS</u>		
En otras monedas	1.212.500.000	1.354.991.216
Total	<u>1.212.500.000</u>	<u>1.354.991.216</u>
 <u>IMPUESTO DIFERIDO</u>		
Pasivo por impuesto diferido	24.126.045.093	25.072.130.498
Total	<u>24.126.045.093</u>	<u>25.072.130.498</u>

NOTA 4 INFORMACIÓN SOBRE ACTIVOS Y PASIVOS

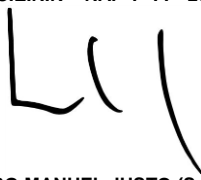
4.1 Instrumentos Financieros

4.1.1 Relevancia de los instrumentos financieros en la situación financiera y el rendimiento

Los instrumentos financieros la Sociedad consisten principalmente en efectivo, depósitos en bancos, instrumentos de mercado en moneda local, inversiones a corto plazo (plazos fijos en moneda local y extranjera), cuentas por cobrar y por pagar, deudas bancarias y financieras, pagaré bursátil y obligaciones negociables. El total de cada categoría de instrumentos financieros, medido de acuerdo con la NIIF 9, tal como se detalla en las políticas contables descriptas en los estados financieros separados al 30 de junio de 2024 a los estados financieros, es la que se muestra en la nota 4.1.2.

Firmado a los efectos de su identificación con nuestro informe de fecha 11 de noviembre de 2024.


MARINOZZI- MAZZITELLI & ASOCIADOS S.R.L.
 C.P.C.E.R.N – RAP T° I F° 26



LEANDRO MANUEL JUSTO (Socio)
 Contador Público (UBA)
 C.P.C.E.R.N. T° IX – F° 174



Ing. DARIO GIUSSI
 Gerente General



Dr. VICENTE D. CAMPENNI
 Presidente

Por Comisión Fiscalizadora



CARLOS ALFREDO GARDELLA
 Contador Público (U.N.C.)
 C.P.C.E.R.N. T° VI F° 80
 SINDICO

Firmado a efectos de su identificación con informe del 11/11/2024

NOTAS A LOS ESTADOS FINANCIEROS INTERMEDIOS SEPARADOS CONDENSADOS

Por el período de tres meses finalizado el 30 de septiembre de 2024,
comparativo con los períodos correspondientes
(Expresado en pesos argentinos)

NOTA 4 INFORMACIÓN SOBRE ACTIVOS Y PASIVOS (Cont.)

4.1.2 Partidas presentadas en el estado de situación financiera

El grupo presenta las siguientes categorías de activos financieros y pasivos financieros:

Concepto	30/9/2024	30/6/2024
Activos financieros		
A costo amortizado	94.463.943.811	85.185.307.057
A valor razonable con cambios en resultados	16.792.903.497	13.219.036.747
Total	111.256.847.308	98.404.343.804
Pasivos financieros		
A costo amortizado	57.272.001.878	48.728.662.024
Total	57.272.001.878	48.728.662.024

• **Cuenta correctora para pérdidas crediticias**

Cuando los activos financieros se hayan deteriorado por pérdidas crediticias, la entidad registra el deterioro en una cuenta separada, en lugar de reducir directamente el importe en libros del activo. A continuación se presenta una conciliación de las variaciones en dicha cuenta durante los períodos indicados:

Evolución	30/9/2024	30/6/2024
Saldo al inicio	(1.279.136.355)	(599.033.960)
Deterioros del período	(239.654.824)	(692.976.845)
Utilización del ejercicio	196.539.215	181.676.337
Diferencia de cambio	(13.366.982)	(168.801.887)
Saldo al final del período	(1.335.618.946)	(1.279.136.355)

• **Incumplimientos y otras infracciones**

La Sociedad no presenta incumplimientos u otro tipo de infracciones de préstamos y otras partidas por pagar en los períodos cubiertos por los presentes estados financieros separados.

• **Plazos de vencimientos**

A continuación se presentan los plazos de vencimiento para cada clase de activos financieros y pasivos financieros de la Sociedad:

Firmado a los efectos de su identificación con nuestro informe de fecha 11 de noviembre de 2024.

MARINOZZI- MAZZITELLI & ASOCIADOS S.R.L.
C.P.C.E.R.N – RAP T° I F° 26

LEANDRO MANUEL JUSTO (Socio)
Contador Público (UBA)
C.P.C.E.R.N. T° IX – F° 174

Ing. DARIO GIUSSI
Gerente General

Dr. VICENTE D. CAMPENNI
Presidente

Por Comisión Fiscalizadora

CARLOS ALFREDO GARDELLA
Contador Público (U.N.C.)
C.P.C.E.R.N. T° VI F° 80
SINDICO

Firmado a efectos de su identificación con
informe del 11/11/2024

NOTAS A LOS ESTADOS FINANCIEROS INTERMEDIOS SEPARADOS CONDENSADOS

Por el período de tres meses finalizado el 30 de septiembre de 2024,
comparativo con los períodos correspondientes
(Expresado en pesos argentinos)

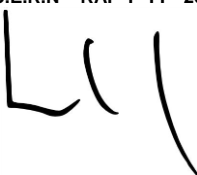
NOTA 4 INFORMACIÓN SOBRE ACTIVOS Y PASIVOS (Cont.)

PLAZOS FIJOS	30/9/2024	30/6/2024
0 a 3 meses	39.501.699	-
6 meses a 1 año	-	40.360.000
Total	39.501.699	40.360.000
FONDOS DE INVERSION	30/9/2024	30/6/2024
0 a 3 meses	8.632.827.695	4.601.909.518
Total	8.632.827.695	4.601.909.518
CREDITOS POR VENTAS	30/9/2024	30/6/2024
Vencido	766.768.936	69.917.022
0 a 3 meses	82.676.456.374	60.455.118.770
3 a 6 meses	2.478.508.688	10.013.153.940
6 meses a 1 año	8.542.209.813	14.647.117.325
Total	94.463.943.811	85.185.307.057
ACREEDORES COMERCIALES	30/9/2024	30/6/2024
Vencido	20.130.596.825	22.938.088.477
0 a 3 meses	7.141.085.859	8.506.163.260
3 a 6 meses	27.223.118	12.302.816
6 meses a 1 año	76.919.421	33.826.980
Total	27.375.825.223	31.490.381.533
PRESTAMOS BANCARIOS	30/9/2024	30/6/2024
0 a 3 meses	1.425.761.220	2.363.764.869
3 a 6 meses	5.379.413.244	264.162.082
6 meses a 1 año	1.547.021.821	617.603.972
Total	8.352.196.285	3.245.530.923
DEUDAS FINANCIERAS	30/9/2024	30/6/2024
0 a 3 meses	94.447.933	96.617.442
3 a 6 meses	1.106.179	-
6 meses a 1 año	2.239.566	2.470.865
1 a 3 años	4.806.068	6.653.597
Total	102.599.746	105.741.904
PAGARÉ BURSÁTIL	30/9/2024	30/6/2024
0 a 3 meses	1.455.000.000	6.254.401.612
3 a 6 meses	1.455.000.000	3.067.904.640
6 meses a 1 año	2.430.115.753	-
Total	5.340.115.753	9.322.306.252
OBLIGACIONES NEGOCIABLES	30/9/2024	30/6/2024
0 a 3 meses	473.629.698	354.858.751
3 a 6 meses	365.060.016	638.186.926
6 meses a 1 año	3.198.064.648	788.828.250
1 a 3 años	10.536.760.509	1.095.479.933
Total	14.573.514.871	2.877.353.860
OTRAS DEUDAS	30/9/2024	30/6/2024
Vencido	24.250.000	25.565.872
0 a 3 meses	72.750.000	76.697.616
3 a 6 meses	72.750.000	76.697.616
6 meses a 1 año	145.500.000	153.395.232
1 a 3 años	582.000.000	613.580.928
3 a 5 años	630.500.000	741.410.288
Total	1.527.750.000	1.687.347.552


Firmado a los efectos de su identificación con nuestro informe de fecha 11 de noviembre de 2024.


MARINOZZI- MAZZITELLI & ASOCIADOS S.R.L.
C.P.C.E.R.N – RAP T° I F° 26

Por Comisión Fiscalizadora


LEANDRO MANUEL JUSTO (Socio)
Contador Público (UBA)
C.P.C.E.R.N. T° IX – F° 174


Ing. DARIO GIUSSI
Gerente General


Dr. VICENTE D. CAMPENNI
Presidente


CARLOS ALFREDO GARDELLA
Contador Público (U.N.C.)
C.P.C.E.R.N. T° VI F° 80
SINDICO

Firmado a efectos de su identificación con
informe del 11/11/2024

NOTAS A LOS ESTADOS FINANCIEROS INTERMEDIOS SEPARADOS CONDENSADOS

Por el período de tres meses finalizado el 30 de septiembre de 2024,
comparativo con los períodos correspondientes
(Expresado en pesos argentinos)

NOTA 4 INFORMACIÓN SOBRE ACTIVOS Y PASIVOS (Cont.)

4.1.3 Apertura Pasivos Financieros

Concepto	30/9/2024	30/6/2024
Corriente		
Préstamos bancarios	8.352.196.285	3.245.530.923
Deudas financieras	97.793.678	99.088.307
Obligaciones negociables	4.036.754.362	1.781.873.927
Pagaré bursátil	5.340.115.753	9.322.306.252
Total Corriente	17.826.860.078	14.448.799.409
No Corriente		
Deudas financieras	4.806.068	6.653.597
Obligaciones negociables	10.536.760.509	1.095.479.933
Total No Corriente	10.541.566.577	1.102.133.530
Total Pasivos financieros	28.368.426.655	15.550.932.939

Concepto	Moneda	Tasa	Vencimiento	ARS	
				30/9/2024	30/6/2024
En moneda local					
<u>Préstamos bancarios</u>					
	ARS	-	jul-24	-	39.267.292
	ARS	-	oct-24	24.846.048	-
	ARS	37,87%	dic-24	404.565.151	-
	ARS	38,87%	ene-25	404.685.699	-
	ARS	36,12%	feb-25	1.568.281.644	-
	ARS	38,87%	mar-25	455.271.411	-
	ARS	42,00%	jun-25	804.468.533	1.143.244.846
	ARS	34,00%	jul-25	1.302.711.949	-
	ARS	42,00%	ago-25	1.442.263.391	-
				6.407.093.826	1.182.512.138
<u>Deudas financieras</u>					
	ARS	-	jul-24	-	95.352.590
	ARS	-	oct-24	94.447.934	-
	ARS	5,00%	ene-27	8.151.812	10.389.314
				102.599.746	105.741.904
<u>Obligaciones Negociables</u>					
ON CLASE 5 SERIE I	ARS	Badlar	jul-24	-	308.345.460
ON CLASE 5 SERIE II	ARS	40,74%	jul-25	609.488.366	685.037.141
				609.488.366	993.382.601
<u>Pagaré Bursátil</u>					
	ARS	42,00%	ago-24	-	1.141.227.212
				-	1.141.227.212
Total en moneda local				7.119.181.938	3.422.863.855
En otras monedas					
<u>Préstamos bancarios</u>					
	USD	2,95%	ago-24	-	1.033.379.551
	USD	2,50%	sep-24	-	1.029.639.234
	USD	3,00%	feb-25	974.225.473	-
	USD	3,00%	mar-25	970.876.986	-
				1.945.102.459	2.063.018.785
<u>Obligaciones Negociables</u>					
ON CLASE 4 SERIE III	USD	5,00%	may-26	1.563.449.996	1.883.971.259
ON CLASE 6 SERIE I	USD	5,00%	ago-26	12.400.576.509	-
				13.964.026.505	1.883.971.259
<u>Pagaré Bursátil</u>					
	USD	-	jul-24	-	1.757.990.093
	USD	-	ago-24	-	511.317.440
	USD	-	sep-24	-	2.269.307.533
	USD	-	oct-24	-	1.821.231.987
	USD	-	nov-24	-	1.821.231.987
	USD	-	nov-24	2.910.000.000	-
	USD	1,00%	jul-25	1.944.039.452	-
	USD	1,50%	ago-25	486.076.301	-
				5.340.115.753	8.181.079.040
Total en otras monedas				21.249.244.717	12.128.069.084
Total Pasivos financieros				28.368.426.655	15.550.932.939

Firmado a los efectos de su identificación con nuestro informe de fecha 11 de noviembre de 2024.

MARINOZZI- MAZZITELLI & ASOCIADOS S.R.L.
C.P.C.E.R.N – RAP T° I F° 26

Por Comisión Fiscalizadora

LEANDRO MANUEL JUSTO (Socio)
Contador Público (UBA)
C.P.C.E.R.N. T° IX – F° 174

Ing. DARIO GIUSI
Gerente General

Dr. VICENTE D. CAMPENNI
Presidente

CARLOS ALFREDO GARDELLA
Contador Público (U.N.C.)
C.P.C.E.R.N. T° VI F° 80
SINDICO

Firmado a efectos de su identificación con
informe del 11/11/2024

NOTAS A LOS ESTADOS FINANCIEROS INTERMEDIOS SEPARADOS CONDENSADOS
 Por el período de tres meses finalizado el 30 de septiembre de 2024,
 comparativo con los períodos correspondientes
 (Expresado en pesos argentinos)

NOTA 4 INFORMACIÓN SOBRE ACTIVOS Y PASIVOS (Cont.)

- **Programa Global de emisión de Obligaciones Negociables**

La Asamblea de Accionistas de la Sociedad de fecha 19 de agosto de 2009, aprobó la creación del programa global para la emisión de obligaciones negociables simples, no convertibles en acciones, a corto, mediano y/o largo plazo por hasta un monto de USD 30.000.000 o su equivalente en cualquier otra moneda, siendo aprobado por la CNV el 30 de octubre de 2009 mediante Resolución de Directorio Nro. 16.216. En este marco se emitió la Clase I la que ha sido cancelada en su totalidad a la fecha.

La primera prórroga a la vigencia del Programa y el aumento del monto por USD 20.000.000, para elevarlo desde la suma de USD 30.000.000 a la suma de USD 50.000.000, fueron aprobados en la Asamblea de Accionistas de la Sociedad de fecha 22 de septiembre de 2014 y autorizados por la Resolución de Directorio de la CNV N° 17.546 de fecha 4 de noviembre de 2014. En este marco se emitieron la Clase II y la Clase III que han sido canceladas en su totalidad a la fecha.

La segunda prórroga de vigencia del Programa y la modificación de ciertos términos y condiciones fueron resueltas en la Asamblea de Accionistas de la Sociedad de fecha 29 de octubre de 2019 y autorizadas mediante Disposición de la Gerencia de Emisoras N° DI-2019-87-APN-GE#CNV, de fecha 20 de diciembre de 2019. En la misma asamblea se resolvió la última delegación de facultades en relación al Programa, de la Asamblea de Accionistas en el Directorio de la Sociedad.

El 15 de agosto de 2023 el Directorio resolvió la última actualización del Prospecto del Programa vigente, la cual fue aprobada por la CNV mediante disposición RE-2023-120855258-APN-GE#CNV.

- **Obligaciones Negociables-Clase IV**

Descripción de las condiciones de emisión

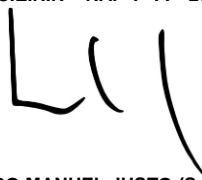
El 16 de abril de 2021 el Directorio resolvió la emisión de la clase IV por hasta USD 15.000.000, cuyas condiciones de emisión fueron establecidas en el Suplemento de Precio de fecha 13/05/2021.

En este marco se emitieron tres Series. La Serie I y Serie II han sido canceladas en su totalidad a la fecha.

A continuación se describen las principales condiciones de emisión de la Serie de Obligaciones Negociables Clase IV en circulación a la fecha:

Firmado a los efectos de su identificación con nuestro informe de fecha 11 de noviembre de 2024.


MARINOZZI- MAZZITELLI & ASOCIADOS S.R.L.
 C.P.C.E.R.N – RAP T° I F° 26



LEANDRO MANUEL JUSTO (Socio)
 Contador Público (UBA)
 C.P.C.E.R.N. T° IX – F° 174



Ing. DARIO GIUSSI
 Gerente General



Dr. VICENTE D. CAMPENNI
 Presidente

Por Comisión Fiscalizadora



CARLOS ALFREDO GARDELLA
 Contador Público (U.N.C.)
 C.P.C.E.R.N. T° VI F° 80
 SINDICO

Firmado a efectos de su identificación con
 informe del 11/11/2024

NOTAS A LOS ESTADOS FINANCIEROS INTERMEDIOS SEPARADOS CONDENSADOS
Por el período de tres meses finalizado el 30 de septiembre de 2024,
comparativo con los períodos correspondientes
 (Expresado en pesos argentinos)

NOTA 4 INFORMACIÓN SOBRE ACTIVOS Y PASIVOS (Cont.)

Serie III

Denominadas en dólares estadounidenses, a ser integradas y pagaderas en pesos

Monto de la emisión	USD 3.211.000
Fecha de la emisión	26/05/2021
Precio de la emisión	100% valor nominal
Fecha de vencimiento	26/05/2026
Fecha de integración	26/05/2021
Fecha de pago de intereses	Los Intereses serán pagaderos trimestralmente desde el 26/08/2021 hasta el 26/05/2026
Interés aplicable	Tasa fija 5%
Amortización	El capital será amortizado en 14 pagos trimestrales desde el 26/02/2023 hasta el 26/05/2026, 13 pagos equivalentes al 7,15% y el último pago equivalente al 7,05% del Valor Nominal.
Rescate Anticipado a Opción del Emisor	El Emisor tendrá la facultad de rescatar anticipadamente en forma total o parcial las Obligaciones Negociables Serie III. El rescate solo procederá una vez transcurridos 36 (treinta y seis meses) meses desde la Fecha de Emisión y Liquidación y deberá ser efectuado al valor residual de las Obligaciones Negociables Serie III rescatadas, más los intereses devengados y no abonados hasta la Fecha de Rescate.
Monto en circulación	Monto en circulación al cierre USD 1.603.894,50 con garantía patrimonial del emisor.

Los fondos netos provenientes de la colocación de las Obligaciones Negociables Clase IV son utilizados mayormente para la inversión en activos físicos en el país y para capital de trabajo, de acuerdo a las condiciones para el uso de los fondos establecidas en el Suplemento de Precio aplicable.

• **Obligaciones Negociables-Clase V**


Descripción de las condiciones de emisión

El 24 de mayo de 2022 el Directorio resolvió la emisión de la clase V por hasta USD 15.000.000, cuyas condiciones de emisión fueron establecidas en el Suplemento de Precio de fecha 22/07/2022. En este marco se emitieron dos Series. La Serie I ha sido cancelada en su totalidad a la fecha.

A continuación se describen las principales condiciones de emisión de las Obligaciones Negociables Clase V en circulación a la fecha:

Firmado a los efectos de su identificación con nuestro informe de fecha 11 de noviembre de 2024.


MARINOZZI- MAZZITELLI & ASOCIADOS S.R.L.
C.P.C.E.R.N – RAP T° I F° 26



LEANDRO MANUEL JUSTO (Socio)
Contador Público (UBA)
C.P.C.E.R.N. T° IX – F° 174



Ing. DARIO GIUSSI
Gerente General



Dr. VICENTE D. CAMPENNI
Presidente

Por Comisión Fiscalizadora



CARLOS ALFREDO GARDELLA
Contador Público (U.N.C.)
C.P.C.E.R.N. T° VI F° 80
SINDICO

Firmado a efectos de su identificación con informe del 11/11/2024

NOTAS A LOS ESTADOS FINANCIEROS INTERMEDIOS SEPARADOS CONDENSADOS
Por el período de tres meses finalizado el 30 de septiembre de 2024,
comparativo con los períodos correspondientes
 (Expresado en pesos argentinos)

NOTA 4 INFORMACIÓN SOBRE ACTIVOS Y PASIVOS (Cont.)

Serie II

Denominadas en pesos, a ser integradas y pagaderas en pesos

Monto de la emisión	ARS 569.444.444
Fecha de la emisión	29/07/2022
Precio de la emisión	100% valor nominal
Fecha de vencimiento	29/07/2025
Fecha de integración	29/07/2022
Fecha de pago de intereses	Los Intereses serán pagaderos trimestralmente desde el 29/10/2022 hasta el 29/07/2025
Interés aplicable	Tasa de Referencia (promedio aritmético simple de las Tasas Badlar Privadas) + margen de corte 2%
Amortización	El capital será amortizado en 4 pagos trimestrales desde el 29/10/2024 hasta el 29/07/2025, cada pago equivalente al 25% del Valor Nominal.
Monto en circulación	Monto en circulación ARS 569.444.444 con garantía patrimonial del emisor.

Los fondos netos provenientes de la colocación de las Obligaciones Negociables Clase V son utilizados mayormente para la inversión en activos físicos en el país y para capital de trabajo, de acuerdo a las condiciones para el uso de los fondos establecidas en el Suplemento de Precios aplicable.

• **Obligaciones Negociables-Clase VI**

El 11 de diciembre de 2023 el Directorio resolvió actualizar el Prospecto del Programa vigente y la emisión de la clase VI por hasta USD 15.000.000, cuyas condiciones de emisión fueron establecidas en el Suplemento de Precio aplicable de fecha 15/08/2024.

A continuación se describen las principales condiciones de emisión de las Obligaciones Negociables Clase VI en circulación a la fecha:

Serie I

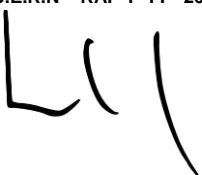
Denominadas en dólares estadounidenses, a ser integradas y pagaderas en pesos

Monto de la emisión	USD 12.721.364
Fecha de la emisión	26/08/2024
Precio de la emisión	100% valor nominal
Fecha de vencimiento	26/08/2026
Fecha de integración	26/08/2024
Fecha de pago de intereses	Los Intereses serán pagaderos trimestralmente desde el 26/11/2024 hasta el 26/08/2026
Interés aplicable	Tasa fija 5%
Amortización	El capital será amortizado en 5 pagos trimestrales desde el 26/08/2025 hasta el 26/08/2026, cada pago equivale al 20% del Valor Nominal.
Monto en circulación	Monto en circulación USD 12.721.364 con garantía patrimonial del emisor.


Los fondos netos provenientes de la colocación de las Obligaciones Negociables Clase VI son utilizados para la inversión en activos físicos en el país, para capital de trabajo y para refinanciación de pasivos, de acuerdo a las condiciones para el uso de los fondos establecidas en el Suplemento de Precios aplicable.

Firmado a los efectos de su identificación con nuestro informe de fecha 11 de noviembre de 2024.


MARINOZZI- MAZZITELLI & ASOCIADOS S.R.L.
 C.P.C.E.R.N – RAP T° I F° 26


LEANDRO MANUEL JUSTO (Socio)
 Contador Público (UBA)
 C.P.C.E.R.N. T° IX – F° 174


Ing. DARIO GIUSSI
 Gerente General


Dr. VICENTE D. CAMPENNI
 Presidente

Por Comisión Fiscalizadora


CARLOS ALFREDO GARDELLA
 Contador Público (U.N.C.)
 C.P.C.E.R.N. T° VI F° 80
 SINDICO

Firmado a efectos de su identificación con informe del 11/11/2024

NOTAS A LOS ESTADOS FINANCIEROS INTERMEDIOS SEPARADOS CONDENSADOS

Por el período de tres meses finalizado el 30 de septiembre de 2024,
comparativo con los períodos correspondientes
(Expresado en pesos argentinos)

NOTA 4 INFORMACIÓN SOBRE ACTIVOS Y PASIVOS (Cont.)

- Tasas de interés y pautas de actualización para los créditos y obligaciones.

Los créditos y deudas no financieras no poseen cláusulas de actualización, con la excepción de los Planes de Facilidades de ARCA de la Sociedad Controlante que poseen al cierre tasas de interés mensual del 5,91 % y 15,27%.

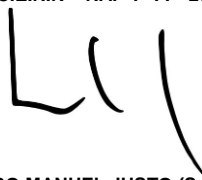
En la Sociedad Controlante las tasas de interés correspondientes a los créditos, obligaciones negociables y operaciones de pagaré bursátil son las siguientes:

- Obligaciones Negociables Clase IV Serie III dólar linked: Tasa Fija 5,00 %
- Obligaciones Negociables Clase V Serie I en pesos: Tasa Badlar Privados.
- Obligaciones Negociables Clase V Serie II en pesos: Tasa Badlar Privados +2 puntos
- Obligaciones Negociables Clase VI Serie I dólar linked: Tasa Fija 5,00 %
- Préstamos Prefinanciación Exportaciones en dólares HSBC Tasa Fija 3,00 %
- Préstamo bancario en pesos BANCO MACRO: Tasa Fija 42,00 %.
- Préstamo bancario en pesos BANCO GALICIA: Tasa Fija 42,00 %
- Préstamo bancario en pesos BANCO BBVA: Tasa Fija 34,00 %
- Préstamo bancario en pesos BANCO NACION: Tasa Fija 36,12 %, Tasa Fija 37,87 %, Tasa Fija 38,87 %
- Pagarés bursátiles (dólares) dólar linked: Tasa fija 0%, Tasa fija 1,00%, Tasa Fija 1,50%

Las sociedades controladas del exterior no poseen créditos y deudas significativas con pautas de actualización.

Firmado a los efectos de su identificación con nuestro informe de fecha 11 de noviembre de 2024.


MARINOZZI- MAZZITELLI & ASOCIADOS S.R.L.
C.P.C.E.R.N – RAP T° I F° 26



LEANDRO MANUEL JUSTO (Socio)
Contador Público (UBA)
C.P.C.E.R.N. T° IX – F° 174



Ing. DARIO GIUSSI
Gerente General



Dr. VICENTE D. CAMPENNI
Presidente

Por Comisión Fiscalizadora



CARLOS ALFREDO GARDELLA
Contador Público (U.N.C.)
C.P.C.E.R.N. T° VI F° 80
SINDICO

Firmado a efectos de su identificación con
informe del 11/11/2024

NOTAS A LOS ESTADOS FINANCIEROS INTERMEDIOS SEPARADOS CONDENSADOS

Por el período de tres meses finalizado el 30 de septiembre de 2024,
comparativo con los períodos correspondientes
(Expresado en pesos argentinos)

NOTA 4 INFORMACIÓN SOBRE ACTIVOS Y PASIVOS (Cont.)

• **Información sobre garantías colaterales**

La Sociedad retiene a ciertos proveedores importes por pagar en carácter de garantías financieras asociadas al cumplimiento de las obligaciones pendientes de ejecución por parte de estos. Tales importes para los períodos cubiertos por los presentes estados financieros eran los siguientes:

Concepto	30/9/2024	30/6/2024
Importe retenido en pesos a proveedores como garantía de las obligaciones pendientes de ejecución por parte de éstos.	109.588.058	97.841.131

4.1.4 Resultados Financieros incluidos en el resultado integral del período

A continuación se presenta la apertura entre ingresos, costos y otros resultados financieros, que afectan al resultado integral total del período de tres meses finalizado el 30 de septiembre de 2024 (comparativo con el mismo período del 2023):

Concepto	30/9/2024	30/9/2023
<u>Ingresos financieros</u>		
Intereses	939.079.108	918.835.679
<u>Costos financieros</u>		
Intereses	(559.520.166)	(199.829.008)
<u>Otros resultados financieros</u>		
Diferencias de cambio, netas	1.471.069.748	(2.540.087.044)
Resultados operaciones de inversión, netos	460.037.088	(531.850.148)
Otros costos financieros, netos	(249.849.366)	(760.483.468)
Total	2.060.816.412	(3.113.413.989)

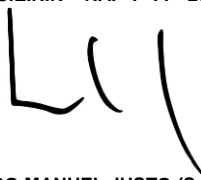
4.1.5 Administración del Riesgo Financiero

Los principales pasivos financieros de la Sociedad incluyen préstamos, cuentas por pagar comerciales, anticipos de clientes, planes de pagos previsionales, y otras cuentas por pagar. La finalidad principal de estos pasivos financieros es obtener financiación para las operaciones de la Sociedad.

La Sociedad cuenta con deudores comerciales, otras cuentas por cobrar, efectivo y colocaciones a corto plazo que provienen directamente de sus operaciones. INVAP se encuentra expuesto a los riesgos de mercado, crediticio y de liquidez. La Gerencia Financiera, juntamente con la Gerencia General y el Directorio, supervisan la gestión de estos riesgos, identificándolos y evaluándolos en coordinación estrecha con las necesidades de las unidades operativas.

Firmado a los efectos de su identificación con nuestro informe de fecha 11 de noviembre de 2024.


MARINOZZI- MAZZITELLI & ASOCIADOS S.R.L.
C.P.C.E.R.N – RAP T° I F° 26



LEANDRO MANUEL JUSTO (Socio)
Contador Público (UBA)
C.P.C.E.R.N. T° IX – F° 174



Ing. DARIO GIUSSI
Gerente General



Dr. VICENTE D. CAMPENNI
Presidente

Por Comisión Fiscalizadora



CARLOS ALFREDO GARDELLA
Contador Público (U.N.C.)
C.P.C.E.R.N. T° VI F° 80
SINDICO

Firmado a efectos de su identificación con
informe del 11/11/2024

NOTAS A LOS ESTADOS FINANCIEROS INTERMEDIOS SEPARADOS CONDENSADOS

Por el período de tres meses finalizado el 30 de septiembre de 2024,
comparativo con los períodos correspondientes
(Expresado en pesos argentinos)

NOTA 4 INFORMACIÓN SOBRE ACTIVOS Y PASIVOS (Cont.)

Los estados financieros separados condensados intermedios no incluyen toda la información y revelaciones de la administración del riesgo financiero y deben ser leídos en conjunto con los estados financieros separados anuales.

No ha habido cambios significativos en la administración o en las políticas de gestión de riesgo aplicadas por la Sociedad desde el cierre del ejercicio anual.

4.1.6 Valor razonable de activos financieros y pasivos financieros

4.1.6.1 Importe en libro de activos financieros y pasivos financieros y sus valores razonables

A continuación se revela el valor razonable correspondiente a cada clase de activos y de pasivos financieros, los cuales resultan idénticos a los importes en libros.

Concepto	30/9/2024	30/6/2024
Activos financieros		
<u>A costo amortizado</u>		
Créditos por ventas	94.463.943.811	85.185.307.057
<u>A valor razonable con cambios en resultados</u>		
Efectivo y depósitos bancarios (1)	8.120.574.103	8.576.767.229
Plazos fijos	39.501.699	40.360.000
Fondos de inversión	8.632.827.695	4.601.909.518
Total	111.256.847.308	98.404.343.804
Pasivos financieros		
<u>A costo amortizado</u>		
Acreedores comerciales	27.375.825.223	31.490.381.533
Préstamos bancarios	8.352.196.285	3.245.530.923
Deudas financieras	102.599.746	105.741.904
Obligaciones negociables	14.573.514.871	2.877.353.860
Pagaré bursátil	5.340.115.753	9.322.306.252
Otras deudas	1.527.750.000	1.687.347.552
Total	57.272.001.878	48.728.662.024

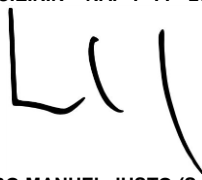
(1) Incluye cuentas con disponibilidad de uso específico/restringido para proyecto en Bolivia por \$3.392.394.200.

4.1.6.2 Medición y jerarquía del valor razonable de los activos financieros y de los pasivos financieros

El objetivo de utilizar una técnica de valoración es establecer cuál habría sido en la fecha de medición, el precio de una transacción realizada en condiciones de independencia mutua y motivada por las consideraciones normales del negocio. La mejor evidencia del valor razonable son los precios cotizados en un mercado activo. Si el mercado para un instrumento financiero no es activo, la entidad establecerá el valor razonable utilizando una técnica de valoración.

Firmado a los efectos de su identificación con nuestro informe de fecha 11 de noviembre de 2024.


MARINOZZI- MAZZITELLI & ASOCIADOS S.R.L.
C.P.C.E.R.N – RAP T° I F° 26



LEANDRO MANUEL JUSTO (Socio)
Contador Público (UBA)
C.P.C.E.R.N. T° IX – F° 174



Ing. DARIO GIUSSI
Gerente General



Dr. VICENTE D. CAMPENNI
Presidente

Por Comisión Fiscalizadora



CARLOS ALFREDO GARDELLA
Contador Público (U.N.C.)
C.P.C.E.R.N. T° VI F° 80
SINDICO

Firmado a efectos de su identificación con
informe del 11/11/2024

NOTAS A LOS ESTADOS FINANCIEROS INTERMEDIOS SEPARADOS CONDENSADOS

Por el período de tres meses finalizado el 30 de septiembre de 2024,
comparativo con los períodos correspondientes
(Expresado en pesos argentinos)

NOTA 4 INFORMACIÓN SOBRE ACTIVOS Y PASIVOS (Cont.)

Entre las técnicas de valoración se incluye el uso de transacciones de mercado recientes entre partes interesadas y debidamente informadas que actúen en condiciones de independencia mutua, si estuvieran disponibles, así como las referencias al valor razonable de otro instrumento financiero sustancialmente igual, el descuento de flujos de efectivo y los modelos de fijación de precios de opciones. Si existiese una técnica de valoración comúnmente utilizada por los participantes en el mercado para fijar el precio de ese instrumento, y se hubiera demostrado que proporciona estimaciones fiables de los precios observados en transacciones reales de mercado, la Sociedad utiliza esa técnica. La técnica de valoración escogida hace uso, en el máximo grado, de informaciones obtenidas en el mercado, utilizando lo menos posible, datos estimados por la entidad. Incorporará todos los factores que considerarían los participantes en el mercado para establecer el precio, y será coherente con las metodologías económicas generalmente aceptadas para calcular el precio de los instrumentos financieros.

La Sociedad utiliza la siguiente jerarquía para determinar y revelar el valor razonable de los instrumentos financieros:

Nivel 1: Precios cotizados (sin ajustar) en mercados activos para activos o pasivos idénticos.

Nivel 2: Otras técnicas para las que los datos que tienen un efecto significativo sobre el valor razonable registrado son observables, directa o indirectamente.

Nivel 3: Técnicas que utilizan datos que tienen un efecto significativo sobre el valor razonable registrado, que no se basan en información observable de mercado.

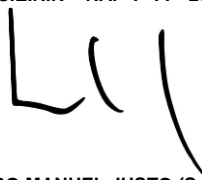
En el caso de Activos y pasivos que no se miden a valor razonable pero se requiere revelaciones de valor razonable, la Dirección de la Compañía considera que el valor registrado de los activos y pasivos financieros se aproxima a sus valores razonables.

Concepto	Total al 30/9/2024	Nivel 1	Nivel 2	Nivel 3
Activos financieros				
<u>A valor razonable con cambios en resultados</u>				
Efectivo y depósitos bancarios	8.120.574.103	8.120.574.103	-	-
Plazos fijos	39.501.699	-	39.501.699	-
Fondos de inversión	8.632.827.695	8.632.827.695	-	-

Concepto	Total al 30/6/2024	Nivel 1	Nivel 2	Nivel 3
Activos financieros				
<u>A valor razonable con cambios en resultados</u>				
Efectivo y depósitos bancarios	8.576.767.229	8.576.767.229	-	-
Plazos fijos	40.360.000	-	40.360.000	-
Fondos de inversión	4.601.909.518	4.601.909.518	-	-

Firmado a los efectos de su identificación con nuestro informe de fecha 11 de noviembre de 2024.


MARINOZZI- MAZZITELLI & ASOCIADOS S.R.L.
C.P.C.E.R.N – RAP T° I F° 26



LEANDRO MANUEL JUSTO (Socio)
Contador Público (UBA)
C.P.C.E.R.N. T° IX – F° 174



Ing. DARIO GIUSSI
Gerente General



Dr. VICENTE D. CAMPENNI
Presidente

Por Comisión Fiscalizadora



CARLOS ALFREDO GARDELLA
Contador Público (U.N.C.)
C.P.C.E.R.N. T° VI F° 80
SINDICO

Firmado a efectos de su identificación con
informe del 11/11/2024

NOTAS A LOS ESTADOS FINANCIEROS INTERMEDIOS SEPARADOS CONDENSADOS

Por el período de tres meses finalizado el 30 de septiembre de 2024,
comparativo con los períodos correspondientes
(Expresado en pesos argentinos)

NOTA 4 INFORMACIÓN SOBRE ACTIVOS Y PASIVOS (Cont.)

Periódicamente, la Sociedad revisa las técnicas de valoración y comprueba su validez utilizando precios procedentes de cualquier transacción reciente y observable de mercado sobre el mismo instrumento (es decir, sin modificaciones ni cambios de estructura), o que estén basados en cualquier dato de mercado observable y disponible.

4.1.7 Garantías colaterales y otras mejoras crediticias obtenidas

La Sociedad toma seguros de caución y cartas de crédito de importación para minimizar los riesgos.

A continuación se detallan las cartas de crédito vigentes a fin del período:

CDI BANCO GALICIA 30/9/2024				
CDI	Monto total	Moneda	Fecha apertura	Saldo
71002557	1.996.024	USD	11/4/2022	9.179
71002686	1.337.626	USD	17/8/2022	50.551
71003227	572.366	USD	7/8/2023	182.209
Total	3.906.015			241.939
71003228	152.678	EUR	7/8/2023	93.268
Total	152.678			93.268

4.2 Partidas No Financieras presentadas en el estado de situación financiera

• Plazos de vencimientos

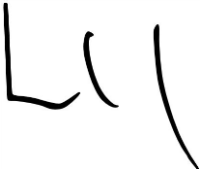
A continuación se presentan los plazos de vencimiento para cada clase de activos no financieros y pasivos no financieros de la Sociedad:


OTROS CRÉDITOS	30/9/2024	30/6/2024
Vencido	38.830.021.513	39.843.632.986
0 a 3 meses	12.492.748.461	3.757.508.286
3 a 6 meses	829.621.856	5.500.155.898
6 meses a 1 año	678.926.830	649.124.300
Total	52.831.318.660	49.750.421.470
IMPUESTOS Y OTROS GRAVÁMENES	30/9/2024	30/6/2024
Vencido	1.684.898	1.788.743
0 a 3 meses	957.162.654	470.545.560
3 a 6 meses	56.001.656	62.708.159
6 meses a 1 año	56.908.438	59.198.085
Total	1.071.757.646	594.240.547
IMPUESTO A LAS GANANCIAS A PAGAR	30/9/2024	30/6/2024
0 a 3 meses	3.080.947.866	-
6 meses a 1 año	1.948.615.627	3.454.698.192
Total	5.029.563.493	3.454.698.192
BENEFICIOS AL PERSONAL	30/9/2024	30/6/2024
Vencido	857.591.203	767.475.805
0 a 3 meses	10.073.385.536	11.211.346.892
3 a 6 meses	897.393.955	1.854.944.406
6 meses a 1 año	4.484.954.218	4.407.953.496
1 a 3 años	133.490.528	193.833.477
Total	16.446.815.440	18.435.554.076


Firmado a los efectos de su identificación con nuestro informe de fecha 11 de noviembre de 2024.


MARINOZZI- MAZZITELLI & ASOCIADOS S.R.L.
C.P.C.E.R.N – RAP T° I F° 26

Por Comisión Fiscalizadora


LEANDRO MANUEL JUSTO (Socio)
Contador Público (UBA)
C.P.C.E.R.N. T° IX – F° 174


Ing. DARIO GIUSSI
Gerente General


Dr. VICENTE D. CAMPENNI
Presidente


CARLOS ALFREDO GARDELLA
Contador Público (U.N.C.)
C.P.C.E.R.N. T° VI F° 80
SINDICO

Firmado a efectos de su identificación con
informe del 11/11/2024

NOTAS A LOS ESTADOS FINANCIEROS INTERMEDIOS SEPARADOS CONDENSADOS

Por el período de tres meses finalizado el 30 de septiembre de 2024,
comparativo con los períodos correspondientes
(Expresado en pesos argentinos)

NOTA 5 INGRESOS POR CONTRATOS DE CONSTRUCCIÓN

A continuación se describen las principales variables consideradas por la Sociedad para reconocer los ingresos por contratos de construcción durante los períodos cubiertos por los presentes estados financieros:

Concepto	30/9/2024	30/9/2023
Importe de los ingresos de actividades ordinarias del contrato reconocidos como tales en el período.	41.274.389.897	61.309.627.452
Métodos utilizados para determinar la porción de ingreso de actividades ordinarias del contrato reconocido como tal.	Método del porcentaje de terminación (grado de avance)	
Métodos usados para determinar el grado de realización de los contratos de construcción en curso.	Inspecciones físicas y certificaciones de avance.	


Concepto	30/9/2024	30/9/2023
Ingresos por contratos de construcción		
Mercado nacional	21.427.962.846	38.674.385.906
Mercado extranjero	19.846.427.051	22.635.241.546
Total	41.274.389.897	61.309.627.452

NOTA 6 OTROS INGRESOS

Concepto	Por el período finalizado el	
	30/9/2024	30/9/2023
Recupero de gastos devengados	-	2.377.489
Medición a valor razonable de las propiedades de inversión	-	134.986.191
Resultado venta de rezagos y activos fijos	7.442.087	-
Otros ingresos menores	7.591.523	46.634
Total	15.033.610	137.410.314

Firmado a los efectos de su identificación con nuestro informe de fecha 11 de noviembre de 2024.


MARINOZZI- MAZZITELLI & ASOCIADOS S.R.L.
C.P.C.E.R.N – RAP T° I F° 26



LEANDRO MANUEL JUSTO (Socio)
Contador Público (UBA)
C.P.C.E.R.N. T° IX – F° 174



Ing. DARIO GIUSSI
Gerente General



Dr. VICENTE D. CAMPENNI
Presidente

Por Comisión Fiscalizadora



CARLOS ALFREDO GARDELLA
Contador Público (U.N.C.)
C.P.C.E.R.N. T° VI F° 80
SINDICO

Firmado a efectos de su identificación con
informe del 11/11/2024



NOTAS A LOS ESTADOS FINANCIEROS INTERMEDIOS SEPARADOS CONDENSADOS

Por el período de tres meses finalizado el 30 de septiembre de 2024,

comparativo con los períodos correspondientes

(Expresado en pesos argentinos)

NOTA 7 PROPIEDADES, PLANTA Y EQUIPO

La composición y evolución del rubro es la siguiente:

Rubros	Saldos al inicio	Aumentos	Bajas	Reclasificaciones	Otros resultados integrales	Diferencias de cambio por conversión	Valor al cierre	Amortizaciones					Neto resultante 30/9/2024	
								Acumuladas al inicio	Bajas	Reclasificaciones	Del período	Diferencias de cambio por conversión		Acumuladas al cierre
Edificios	46.895.770.303	-	-	-	-	-	46.895.770.303	(8.123.758.598)	-	-	(193.860.058)	-	(8.317.618.656)	38.578.151.647
Terrenos	21.013.981.800	-	-	-	-	-	21.013.981.800	-	-	-	-	-	-	21.013.981.800
Muebles y útiles	644.411.889	5.074.020	(1.311)	-	-	-	649.484.598	(441.421.662)	1.311	-	(11.055.360)	-	(452.475.711)	197.008.887
Maquinarias y herramientas	5.487.994.427	91.846.597	(32.187)	-	-	-	5.579.808.837	(3.200.177.234)	32.187	-	(124.371.901)	-	(3.324.516.948)	2.255.291.889
Instrumental	1.372.333.880	224.025.174	(217.582)	-	-	-	1.596.141.472	(748.019.706)	217.582	-	(67.855.395)	-	(815.657.519)	780.483.953
Rodados	794.913.617	-	(1.896.393)	-	-	-	793.017.224	(428.262.724)	1.896.393	-	(36.409.034)	-	(462.775.365)	330.241.859
Equipos de computación	3.346.082.014	426.717.680	(283.612)	-	-	-	3.772.516.082	(1.976.540.648)	283.612	-	(152.692.783)	-	(2.128.949.819)	1.643.566.263
Instalaciones	5.434.313.418	2.520.426	-	-	-	-	5.436.833.844	(4.379.167.773)	-	-	(98.439.184)	-	(4.477.606.957)	959.226.887
Laboratorios	16.237.210	-	-	-	-	-	16.237.210	(16.237.210)	-	-	-	-	(16.237.210)	-
Obras en curso	3.378.350.122	121.301.192	-	-	-	-	3.499.651.314	-	-	-	-	-	-	3.499.651.314
Mejoras en inmuebles	4.002.003.985	-	-	-	-	-	4.002.003.985	(1.375.941.513)	-	-	(32.825.782)	-	(1.408.767.295)	2.593.236.690
Otros bienes	498.339.708	5.149.388	-	(53.913.430)	-	30.362.801	479.938.467	(458.932.884)	-	49.650.159	(5.009.534)	(28.210.211)	(442.502.470)	37.435.997
Total	92.884.732.373	876.634.477	(2.431.085)	(53.913.430)	-	30.362.801	93.735.385.136	(21.148.459.952)	2.431.085	49.650.159	(722.519.031)	(28.210.211)	(21.847.107.950)	71.888.277.186

Rubros	Saldos al inicio	Aumentos	Bajas	Reclasificaciones	Otros resultados integrales	Diferencias de cambio por conversión	Valor al cierre	Amortizaciones					Neto resultante 30/6/2024	
								Acumuladas al inicio	Bajas	Reclasificaciones	Del ejercicio	Diferencias de cambio por conversión		Acumuladas al cierre
Edificios	44.544.633.819	-	-	-	2.351.136.484	-	46.895.770.303	(7.380.475.429)	-	-	(743.283.169)	-	(8.123.758.598)	38.772.011.705
Terrenos	25.197.284.025	-	-	-	(4.183.302.225)	-	21.013.981.800	-	-	-	-	-	-	21.013.981.800
Muebles y útiles	615.208.222	33.357.508	(4.153.841)	-	-	-	644.411.889	(384.374.256)	3.347.956	-	(60.395.362)	-	(441.421.662)	202.990.227
Maquinarias y herramientas	5.063.331.316	429.569.462	(4.906.351)	-	-	-	5.487.994.427	(2.679.029.076)	3.015.258	-	(524.163.416)	-	(3.200.177.234)	2.287.817.193
Instrumental	1.129.236.329	244.400.433	(1.302.882)	-	-	-	1.372.333.880	(504.856.066)	1.036.516	-	(244.200.156)	-	(748.019.706)	624.314.174
Rodados	813.525.363	50.652.146	(69.263.892)	-	-	-	794.913.617	(303.920.996)	27.705.557	-	(152.047.285)	-	(428.262.724)	366.650.893
Equipos de computación	2.705.778.470	642.474.103	(2.170.559)	-	-	-	3.346.082.014	(1.339.561.514)	2.170.559	-	(639.149.693)	-	(1.976.540.648)	1.369.541.366
Instalaciones	5.274.946.070	41.782.648	(1.251.910)	118.836.610	-	-	5.434.313.418	(3.943.867.109)	1.128.420	-	(436.429.084)	-	(4.379.167.773)	1.055.145.645
Laboratorios	16.237.210	-	-	-	-	-	16.237.210	(16.237.210)	-	-	-	-	(16.237.210)	-
Obras en curso	2.981.411.212	513.412.052	-	(116.473.142)	-	-	3.378.350.122	-	-	-	-	-	-	3.378.350.122
Mejoras en inmuebles	4.002.003.985	-	-	-	-	-	4.002.003.985	(1.244.638.401)	-	-	(131.303.112)	-	(1.375.941.513)	2.626.062.472
Otros bienes	535.901.221	8.579.428	-	(391.659.396)	-	345.518.455	498.339.708	(471.218.740)	-	344.386.689	(29.007.986)	(303.092.847)	(458.932.884)	39.406.824
Total	92.879.497.242	1.964.227.780	(83.049.435)	(389.295.928)	(1.832.165.741)	345.518.455	92.884.732.373	(18.268.178.797)	38.404.266	344.386.689	(2.959.979.263)	(303.092.847)	(21.148.459.952)	71.736.272.421

Firmado a los efectos de su identificación con nuestro informe de fecha 11 de noviembre de 2024.

MARINOZZI- MAZZITELLI & ASOCIADOS S.R.L.
C.P.C.E.R.N – RAP T° I F° 26

LEANDRO MANUEL JUSTO (Socio)
Contador Público (UBA)
C.P.C.E.R.N. T° IX – F° 174

Ing. DARIO GIUSTI
Gerente General

Dr. VICENTE D. CAMPENNI
Presidente

CARLOS ALFREDO GARDELLA
Contador Público (U.N.C.)
C.P.C.E.R.N. T° VI F° 80
SINDICO

Firmado a efectos de su identificación con informe del 11/11/2024

Por Comisión Fiscalizadora

NOTAS A LOS ESTADOS FINANCIEROS INTERMEDIOS SEPARADOS CONDENSADOS

Por el período de tres meses finalizado el 30 de septiembre de 2024,

comparativo con los períodos correspondientes

(Expresado en pesos argentinos)

NOTA 7 PROPIEDADES, PLANTA Y EQUIPO (Cont.)

7.1 Restricciones

Existe una hipoteca garantizando saldo de precio a favor de un acreedor privado por la suma total de \$ 184.000 sobre inmueble ubicado en el ejido urbano de San Carlos de Bariloche, provincia de Río Negro.

Asimismo, existe derecho real de hipoteca en primer grado por la suma de \$18.672.170,50, a favor de la Agencia Nacional de Promoción Científica y Tecnológica, sobre un inmueble ubicado en Villa Liao Liao, San Carlos de Bariloche, provincia de Río Negro, en garantía del Contrato de Crédito ARSET – I 0058.

7.2 Desembolsos en obras en cursos para propiedades, planta y equipo

Concepto	Saldos al inicio	Altas / Reclasificaciones	Bajas / Reclasificaciones	Saldo al 30/9/2024
Sede INVAP en Bariloche	1.581.417.378	80.712.539	-	1.662.129.917
Mejoras en otros inmuebles	246.551.540	3.434.519	-	249.986.059
Desarrollos en curso	1.143.020.182	-	-	1.143.020.182
Complejo Industrial y Tecnológico INVAP	407.361.022	37.154.134	-	444.515.156
Total	3.378.350.122	121.301.192	-	3.499.651.314

Concepto	Saldos al inicio	Altas / Reclasificaciones	Bajas / Reclasificaciones	Saldo al 30/6/2024
Sede INVAP en Bariloche	1.342.553.860	238.863.518	-	1.581.417.378
Mejoras en otros inmuebles	225.086.900	21.464.640	-	246.551.540
Desarrollos en curso	1.143.020.182	-	-	1.143.020.182
Complejo Industrial y Tecnológico INVAP	270.750.270	253.083.894	(116.473.142)	407.361.022
Total	2.981.411.212	513.412.052	(116.473.142)	3.378.350.122

7.3 Seguros

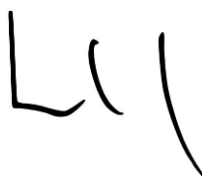
Se detallan a continuación los principales seguros patrimoniales contratados:

Conceptos asegurados	Riesgos cubiertos	Suma asegurada ARS	Valor contable bienes
Edificios y contenidos sobre edificios propios	Incendio	5.098.713.995	50.506.617.530
	Responsabilidad Civil Comprensiva	80.000.000	
	Integral de comercio	42.217.310.208	
Edificios y contenidos sobre otros edificios	Incendio	4.041.487.226	330.241.859
	Integral de comercio	3.468.520.390	
Flota automotor	Responsabilidad civil - Robo - Incendio - Terceros	1.487.761.000	
Transporte Nacional	Todo riesgo	4.012.420.810	
Equipos de carga y descarga	Técnico	1.049.850.916	
Errores u omisiones	Professional Indemnity	9.900.000.000	
Proyectos	Responsabilidad Civil - Robo - TRCyM - Incendio - Integral Comercio	180.178.587.418	


Firmado a los efectos de su identificación con nuestro informe de fecha 11 de noviembre de 2024.


MARINOZZI- MAZZITELLI & ASOCIADOS S.R.L.
C.P.C.E.R.N – RAP T° I F° 26

Por Comisión Fiscalizadora


LEANDRO MANUEL JUSTO (Socio)
Contador Público (UBA)
C.P.C.E.R.N. T° IX – F° 174


Ing. DARIO GIUSSI
Gerente General


Dr. VICENTE D. CAMPENNI
Presidente


CARLOS ALFREDO GARDELLA
Contador Público (U.N.C.)
C.P.C.E.R.N. T° VI F° 80
SINDICO

Firmado a efectos de su identificación con informe del 11/11/2024



NOTAS A LOS ESTADOS FINANCIEROS INTERMEDIOS SEPARADOS CONDENSADOS

Por el período de tres meses finalizado el 30 de septiembre de 2024,

comparativo con los períodos correspondientes

(Expresado en pesos argentinos)

NOTA 8 ACTIVOS INTANGIBLES

Rubros	Saldos al inicio	Aumentos	Reclasificaciones	Bajas	Valor al cierre	Amortizaciones				Neto resultante 30/9/2024
						Acumuladas al inicio	Bajas/ Reclasificaciones	Del período	Acumuladas al cierre	
Marcas y patentes	189.717.101	11.418.102	-	-	201.135.203	-	-	-	-	201.135.203
Desarrollos sistemas de información	16.089.468.920	706.891.053	-	-	16.796.359.973	(12.541.277.789)	-	(349.897.617)	(12.891.175.406)	3.905.184.567
Desarrollos industriales	2.505.385.357	-	-	-	2.505.385.357	(2.004.308.290)	-	(41.756.423)	(2.046.064.713)	459.320.644
Desarrollos área espacial y gobierno	15.813.704.584	204.382.484	-	-	16.018.087.068	(6.217.345.936)	-	(92.267.649)	(6.309.613.585)	9.708.473.483
Desarrollos área nuclear	2.927.654.331	-	-	-	2.927.654.331	(2.927.654.331)	-	-	(2.927.654.331)	-
Desarrollo área SIT	1.046.793.985	-	-	-	1.046.793.985	(1.046.793.985)	-	-	(1.046.793.985)	-
Activos para cumplimiento contratos (*)	7.795.985.297	273.715.858	-	(32.721.345)	8.036.979.810	-	-	-	-	8.036.979.810
Total	46.368.709.575	1.196.407.497	-	(32.721.345)	47.532.395.727	(24.737.380.331)	-	(483.921.689)	(25.221.302.020)	22.311.093.707

Rubros	Saldos al inicio	Aumentos	Reclasificaciones	Bajas	Valor al cierre	Amortizaciones				Neto resultante 30/6/2024
						Acumuladas al inicio	Bajas/ Reclasificaciones	Del ejercicio	Acumuladas al cierre	
Marcas y patentes	169.392.592	20.324.509	-	-	189.717.101	-	-	-	-	189.717.101
Desarrollo sistemas de información	14.339.134.157	1.750.334.763	-	-	16.089.468.920	(11.098.029.402)	-	(1.443.248.387)	(12.541.277.789)	3.548.191.131
Desarrollos industriales	2.505.385.357	-	-	-	2.505.385.357	(1.169.179.836)	-	(835.128.454)	(2.004.308.290)	501.077.067
Desarrollos área espacial y gobierno	13.972.629.160	1.841.075.424	-	-	15.813.704.584	(5.239.741.538)	-	(977.604.398)	(6.217.345.936)	9.596.358.648
Desarrollos área nuclear	2.927.654.331	-	-	-	2.927.654.331	(2.927.654.331)	-	-	(2.927.654.331)	-
Desarrollos área SIT	1.046.793.985	-	-	-	1.046.793.985	(1.046.793.985)	-	-	(1.046.793.985)	-
Activos para cumplimiento contratos (*)	7.479.891.790	1.213.807.395	262.606.254	(1.160.320.142)	7.795.985.297	-	-	-	-	7.795.985.297
Total	42.440.881.372	4.825.542.091	262.606.254	(1.160.320.142)	46.368.709.575	(21.481.399.092)	-	(3.255.981.239)	(24.737.380.331)	21.631.329.244

(*) Costos incurridos para cumplir con contratos específicos o contratos esperados, que generan o mejoran recursos para satisfacer obligaciones de desempeño futuras, los cuales se espera recuperar.

Firmado a los efectos de su identificación con nuestro informe de fecha 11 de noviembre de 2024.

MARINOZZI- MAZZITELLI & ASOCIADOS S.R.L.
C.P.C.E.R.N – RAP T° I F° 26

LEANDRO MANUEL JUSTO (Socio)
Contador Público (UBA)
C.P.C.E.R.N. T° IX – F° 174

Ing. DARIO GIUSSI
Gerente General

Dr. VICENTE D. CAMPENNI
Presidente

Por Comisión Fiscalizadora

CARLOS ALFREDO GARDELLA
Contador Público (U.N.C.)
C.P.C.E.R.N. T° VI F° 80
SINDICO

Firmado a efectos de su identificación con
informe del 11/11/2024

NOTAS A LOS ESTADOS FINANCIEROS INTERMEDIOS SEPARADOS CONDENSADOS

Por el período de tres meses finalizado el 30 de septiembre de 2024,

comparativo con los períodos correspondientes

(Expresado en pesos argentinos)

NOTA 9 DETERIORO DEL VALOR DE LOS ACTIVOS NO FINANCIEROS

La Sociedad no calculó el importe recuperable de los activos no financieros al 30 de septiembre de 2024 ya que no existen indicios internos ni externos que sugieran una pérdida por deterioro en el valor de tales activos. La entidad monitorea sobre una base permanente tales indicios, siguiendo lo descripto por la NIC 36 y garantizando los controles gerenciales adecuados, de conformidad con lo establecido por la RG 576/2010 de la CNV.

NOTA 10 IMPUESTO A LAS GANANCIAS

10.1 Conciliación impositiva

A continuación se presenta la conciliación entre el Impuesto a las Ganancias imputados a resultados y el que resulta de aplicar la tasa del impuesto sobre el resultado contable respectivo, antes de impuestos:

Conciliación resultado contable y resultado impositivo	30/9/2024	30/9/2023
Resultado del período antes de impuestos	3.512.201.471	6.350.407.246
Tasa del impuesto vigente	35%	35%
Resultado del período a la tasa del impuesto	(1.229.270.515)	(2.222.642.536)
Efecto diferencias por gastos no deducibles	(81.308.004)	(98.096.000)
Resultado inversiones permanentes en sociedades	74.388.601	76.773.246
Efecto diferencias por ajuste por inflación impositivo	201.897.870	149.539.373
Efecto adecuación de alícuota impositiva por Ley 27.506	1.873.251.998	2.479.887.656
Efecto diferencias por ajuste por inflación contable	(2.708.002.083)	(4.340.793.792)
Otras diferencias	257.181.672	-
Diferencias que afectan a la tasa efectiva del impuesto	(382.589.946)	(1.732.689.517)
Total cargo a resultado por impuesto a las ganancias	(1.611.860.461)	(3.955.332.053)

Se indica a continuación la composición del Pasivo por Impuesto Diferido al cierre:

Rubros	30/9/2024	30/6/2024
Activos intangibles	(5.148.295.170)	(5.097.723.084)
Contratos de construcción	2.246.722.719	1.044.221.449
Otros créditos	(3.645.827.236)	(3.417.984.331)
Créditos por ventas	386.528.123	370.182.061
Inventarios	(1.775.748.425)	(1.616.270.630)
Inversiones en asociadas	(94.816.406)	(94.325.133)
Otros pasivos	174.665.938	99.051.511
Propiedades, planta y equipo	(15.852.759.870)	(15.942.793.940)
Propiedades de inversión	(416.514.766)	(416.488.401)
Total	(24.126.045.093)	(25.072.130.498)

Firmado a los efectos de su identificación con nuestro informe de fecha 11 de noviembre de 2024.

MARINOZZI- MAZZITELLI & ASOCIADOS S.R.L.
C.P.C.E.R.N. – RAP T° I F° 26

LEANDRO MANUEL JUSTO (Socio)
Contador Público (UBA)
C.P.C.E.R.N. T° IX – F° 174

Ing. DARIO GIUSSI
Gerente General

Dr. VICENTE D. CAMPENNI
Presidente

Por Comisión Fiscalizadora

CARLOS ALFREDO GARDELLA
Contador Público (U.N.C.)
C.P.C.E.R.N. T° VI F° 80
SINDICO

Firmado a efectos de su identificación con
informe del 11/11/2024

NOTAS A LOS ESTADOS FINANCIEROS INTERMEDIOS SEPARADOS CONDENSADOS

Por el período de tres meses finalizado el 30 de septiembre de 2024,

comparativo con los períodos correspondientes

(Expresado en pesos argentinos)

NOTA 10 IMPUESTO A LAS GANANCIAS (Cont.)

10.2 Cambio de alícuota en el impuesto a las ganancias

La Ley 27.630 promulgada el 16 de junio de 2021 sustituyó la tasa establecida para la determinación del impuesto en el artículo 73 de la Ley de Impuesto a las Ganancias, por una escala y alícuotas a aplicar acorde con la ganancia neta imponible. Dicha escala se ajusta anualmente considerando la variación del IPC, siendo aplicable para los ejercicios fiscales que se inicien con posterioridad a cada actualización.

La escala aplicable en el presente ejercicio es la siguiente:

- Ganancia Neta Imponible Acumulada de \$ 0.- a \$ 34.703.523,08, se aplicará una alícuota del 25%.
- Ganancia Neta Imponible Acumulada de \$ 34.703.523,08.- a \$ 347.035.230,79, se pagará \$ 8.675.880,77 más el 30% sobre el excedente de \$ 34.703.523,08.-
- Ganancia Neta Imponible Acumulada de \$ 347.035.230,79.- en adelante, se pagará \$ 102.375.393,08 más el 35% sobre el excedente de \$ 347.035.230,79.

10.3 Ajuste por inflación impositivo

Teniendo en cuenta que la variación acumulada en el IPC ha superado los parámetros que establece la Ley del Impuesto a las Ganancias para la aplicación del ajuste por inflación impositivo para este ejercicio (inflación acumulada igual o superior al 100% en los últimos tres ejercicios, incluido el presente), la Sociedad ha dado efecto al ajuste por inflación fiscal en el cálculo de la provisión del impuesto a las ganancias.

10.4 Ley 27.506 – Régimen de Promoción de la Economía del Conocimiento


Con fecha 08/04/21 se realizó el trámite de inscripción al Registro de Promoción de la Economía del Conocimiento bajo el Expediente EX2021-3043379—APN-SSEC#MDP. Acorde a las gestiones realizadas y documentación adicional presentada a requerimiento de la Subsecretaría de Economía del Conocimiento, con fecha 16.09.2021, mediante DI-2021-454-APN-SSEC#MDP, se dispuso la inscripción de INVAP en el Registro Nacional de Beneficiarios del Régimen de Promoción de la Economía del Conocimiento, creado por el Artículo 3° de la Ley 27.506 y su modificatoria, a partir del 18 de agosto de 2021.

Dentro de los beneficios se encuentra el goce de estabilidad fiscal por el cual no se verá incrementada la carga tributaria total nacional, respecto de sus actividades promovidas, desde su inscripción en el Registro y por el término de la vigencia de éste.

Asimismo INVAP tendrá una reducción del 20% respecto del monto total del impuesto a las ganancias correspondiente a las actividades promovidas determinadas en cada ejercicio, beneficio que será aplicable tanto a las ganancias de fuente argentina como a las de fuente extranjera. Este beneficio es aplicable al presente ejercicio fiscal.

Firmado a los efectos de su identificación con nuestro informe de fecha 11 de noviembre de 2024.


MARINOZZI- MAZZITELLI & ASOCIADOS S.R.L.
C.P.C.E.R.N – RAP T° I F° 26



LEANDRO MANUEL JUSTO (Socio)
Contador Público (UBA)
C.P.C.E.R.N. T° IX – F° 174



Ing. DARIO GIUSSI
Gerente General



Dr. VICENTE D. CAMPENNI
Presidente

Por Comisión Fiscalizadora



CARLOS ALFREDO GARDELLA
Contador Público (U.N.C.)
C.P.C.E.R.N. T° VI F° 80
SINDICO

Firmado a efectos de su identificación con
informe del 11/11/2024

NOTAS A LOS ESTADOS FINANCIEROS INTERMEDIOS SEPARADOS CONDENSADOS

Por el período de tres meses finalizado el 30 de septiembre de 2024,

comparativo con los períodos correspondientes

(Expresado en pesos argentinos)

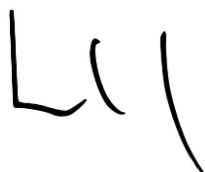
NOTA 11 ACTIVOS Y PASIVOS EN OTRAS MONEDAS

Rubros	Moneda	Monto	Cambio Vigente	Saldo al 30/9/2024 en ARS
ACTIVO CORRIENTE				
EFFECTIVO Y EQUIVALENTES AL EFFECTIVO				
	USD	608.841	967,00	588.748.946
	EUR	231.263	1.078,50	249.416.045
	AUD	3.852.513	670,85	2.584.466.026
	BOB	30.711.430	140,21	4.305.920.672
	EGP	2.984.466	19,97	59.599.793
	DZD	4.272.252	7,24	30.948.361
	INR	118.011	11,54	1.361.899
	Otras			7.909.781
Total				7.828.371.523
CRÉDITOS POR VENTAS				
	USD	30.628.698	967,00	29.617.951.054
	EUR	18.550.152	1.078,50	20.006.247.842
	BOB	8.651.562	140,21	1.212.999.209
	EGP	544.142	19,97	10.866.518
	DZD	9.178.741	7,24	66.491.168
	Otras			26.365.449
Sub-Total				50.940.921.240
Menos: Previsión para deterioro de activos financieros	USD	(430.585)	967,00	(416.375.668)
	EUR	(24)	1.078,50	(25.490)
Total				50.524.520.082
ACTIVOS POR CONTRATOS DE CONSTRUCCIÓN				
	USD	1.992.546	967,00	1.926.791.865
	EUR	4.684.648	1.078,50	5.052.370.255
	AUD	2.034.733	670,85	1.365.004.437
Sub-Total				8.344.166.557
Menos: Previsión para deterioro	USD	(28.573)	967,00	(27.630.392)
Total				8.316.536.165
OTROS CRÉDITOS				
	USD	322.197	967,00	311.564.489
	EUR	5.715.890	1.078,50	6.164.558.915
	BRL	782.736	181,00	141.675.238
	BOB	3.942.997	140,21	552.831.090
	DZD	6.401.265	7,24	46.371.023
	Otras			68.382.975
Total				7.285.383.730
Total ACTIVO CORRIENTE				73.954.811.500
Total ACTIVO				73.954.811.500

Firmado a los efectos de su identificación con nuestro informe de fecha 11 de noviembre de 2024.

MARINOZZI- MAZZITELLI & ASOCIADOS S.R.L.
C.P.C.E.R.N – RAP T° I F° 26


Por Comisión Fiscalizadora



LEANDRO MANUEL JUSTO (Socio)
Contador Público (UBA)
C.P.C.E.R.N. T° IX – F° 174



Ing. DARIO GIUSTI
Gerente General



Dr. VICENTE D. CAMPENNI
Presidente



CARLOS ALFREDO GARDELLA
Contador Público (U.N.C.)
C.P.C.E.R.N. T° VI F° 80
SINDICO

Firmado a efectos de su identificación con
informe del 11/11/2024

NOTAS A LOS ESTADOS FINANCIEROS INTERMEDIOS SEPARADOS CONDENSADOS

Por el período de tres meses finalizado el 30 de septiembre de 2024,

comparativo con los períodos correspondientes

(Expresado en pesos argentinos)

NOTA 11 ACTIVOS Y PASIVOS EN OTRAS MONEDAS (Cont.)

Rubros	Moneda	Monto	Cambio Vigente	Saldo al 30/9/2024 en ARS
PASIVO CORRIENTE				
ACREEDORES COMERCIALES	USD	15.932.041	970,00	15.454.079.410
	EUR	4.384.900	1.084,27	4.754.398.167
	BRL	707.801	191,00	135.190.036
	AUD	3.038	670,85	2.038.012
	BOB	116.380	140,21	16.317.146
	DZD	2.577.777	7,24	18.673.518
	INR	491.740	11,54	5.674.876
	Otras			1.127.051.743
Total				21.513.422.908
PASIVOS FINANCIEROS	USD	11.043.798	970,00	10.712.484.208
Total				10.712.484.208
BENEFICIOS AL PERSONAL	AUD	17.347	670,85	11.637.344
	BOB	718.883	140,21	100.791.550
	EGP	1.851.077	19,97	36.966.000
	DZD	4.880.386	7,24	35.353.709
	Otras			5.844.317
Total				190.592.920
OTRAS DEUDAS	USD	325.000	970,00	315.250.000
Total				315.250.000
IMPUESTOS Y OTROS GRAVAMENES	BOB	1.221	140,21	171.142
	EGP	1.154.036	19,97	23.046.099
	DZD	8.322.844	7,24	60.291.012
	INR	317.600	11,54	3.665.231
	Otras			5.465.964
Total				92.639.448
Total PASIVO CORRIENTE				32.824.389.484
PASIVO NO CORRIENTE				
PASIVOS FINANCIEROS	USD	10.862.640	970,00	10.536.760.509
Total				10.536.760.509
OTRAS DEUDAS	USD	1.250.000	970,00	1.212.500.000
Total				1.212.500.000
Total PASIVO NO CORRIENTE				11.749.260.509
Total PASIVO				44.573.649.993

Firmado a los efectos de su identificación con nuestro informe de fecha 11 de noviembre de 2024.

MARINOZZI- MAZZITELLI & ASOCIADOS S.R.L.
C.P.C.E.R.N – RAP T° I F° 26

Por Comisión Fiscalizadora

LEANDRO MANUEL JUSTO (Socio)
Contador Público (UBA)
C.P.C.E.R.N. T° IX – F° 174

Ing. DARIO GIUSSI
Gerente General

Dr. VICENTE D. CAMPENNI
Presidente

CARLOS ALFREDO GARDELLA
Contador Público (U.N.C.)
C.P.C.E.R.N. T° VI F° 80
SINDICO

Firmado a efectos de su identificación con informe del 11/11/2024

NOTAS A LOS ESTADOS FINANCIEROS INTERMEDIOS SEPARADOS CONDENSADOS

Por el período de tres meses finalizado el 30 de septiembre de 2024,

comparativo con los períodos correspondientes

(Expresado en pesos argentinos)

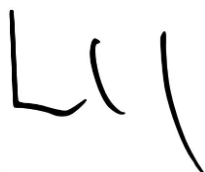
NOTA 11 ACTIVOS Y PASIVOS EN OTRAS MONEDAS (Cont.)

Rubros	Moneda	Monto	Saldo al 30/6/2024 en ARS
ACTIVO CORRIENTE			
EFFECTIVO Y EQUIVALENTES AL EFFECTIVO			
	USD	675.520	688.538.357
	EUR	8.884	9.693.965
	AUD	4.225.357	2.887.290.656
	BOB	32.674.042	4.845.358.880
	EGP	5.895.462	125.377.428
	DZD	1.692.692	12.755.273
	INR	117.982	1.445.476
	Otras		5.192.134
Total			8.575.652.169
CRÉDITOS POR VENTAS			
	USD	34.087.697	34.744.599.000
	EUR	18.247.399	19.912.136.526
	AUD	-	-
	BOB	7.890.327	1.170.086.829
	EGP	351.538	7.476.086
	DZD	9.178.741	69.166.366
SUB-TOTAL			55.903.464.807
Menos: Previsión para deterioro de activos financieros	USD	(587.422)	(598.742.352)
	EUR	(684)	(746.667)
Total			55.303.975.788
ACTIVOS POR CONTRATOS DE CONSTRUCCIÓN			
	USD	1.697.561	1.730.274.259
	EUR	3.809.527	4.157.075.340
	AUD	1.294.571	884.611.998
SUB-TOTAL			6.771.961.597
Menos: Previsión para deterioro	USD	(26.899)	(27.417.611)
	AUD	(34.112)	(23.309.680)
Total			6.721.234.306
OTROS CRÉDITOS			
	USD	285.817	291.324.791
	EUR	757.169	826.247.073
	BRL	753.314	141.909.310
	BOB	4.177.818	619.544.688
	DZD	6.759.363	50.935.154
	Otras		71.300.353
Total			2.001.261.369
Total ACTIVO CORRIENTE			72.602.123.632
Total ACTIVO			72.602.123.632

Firmado a los efectos de su identificación con nuestro informe de fecha 11 de noviembre de 2024.

MARINOZZI- MAZZITELLI & ASOCIADOS S.R.L.
C.P.C.E.R.N – RAP T° I F° 26


Por Comisión Fiscalizadora



LEANDRO MANUEL JUSTO (Socio)
Contador Público (UBA)
C.P.C.E.R.N. T° IX – F° 174



Ing. DARIO GIUSSI
Gerente General



Dr. VICENTE D. CAMPENNI
Presidente



CARLOS ALFREDO GARDELLA
Contador Público (U.N.C.)
C.P.C.E.R.N. T° VI F° 80
SINDICO

Firmado a efectos de su identificación con
informe del 11/11/2024

NOTAS A LOS ESTADOS FINANCIEROS INTERMEDIOS SEPARADOS CONDENSADOS

Por el período de tres meses finalizado el 30 de septiembre de 2024,

comparativo con los períodos correspondientes

(Expresado en pesos argentinos)

NOTA 11 ACTIVOS Y PASIVOS EN OTRAS MONEDAS (Cont.)

Rubros	Moneda	Monto	Saldo al 30/6/2024 en ARS
PASIVO CORRIENTE			
ACREEDORES COMERCIALES	USD	15.273.001	15.618.703.758
	EUR	6.404.498	7.028.228.824
	BRL	679.132	135.550.157
	AUD	13.962	9.540.520
	BOB	167.565	24.848.808
	DZD	3.170.617	23.892.169
	INR	485.840	5.952.346
	Otras		1.493.143.418
Total			24.339.860.000
PASIVOS FINANCIEROS	USD	10.944.493	11.192.220.113
Total			11.192.220.113
BENEFICIOS AL PERSONAL	AUD	15.333	10.477.488
	BOB	938.980	139.244.916
	EGP	1.851.525	39.375.962
	DZD	4.442.359	33.475.375
Total			222.573.741
OTRAS DEUDAS	USD	325.000	332.356.336
Total			332.356.336
IMPUESTOS Y OTROS GRAVÁMENES	BOB	824	122.161
	EGP	1.424.777	30.300.412
	DZD	8.327.178	62.749.412
	INR	317.600	3.891.127
Total			97.063.112
Total PASIVO CORRIENTE			36.184.073.302
PASIVO NO CORRIENTE			
PASIVOS FINANCIEROS	USD	915.135	935.848.971
Total			935.848.971
OTRAS DEUDAS	USD	1.325.000	1.354.991.216
Total			1.354.991.216
Total PASIVO NO CORRIENTE			2.290.840.187
Total PASIVO			38.474.913.489

NOTA 12 GASTOS DEL PERÍODO

12.1 Costo de ejecución de los contratos

Por el período finalizado el 30 de septiembre de 2024 (Comparativo con 30/9/2023)		
	30/9/2024	30/9/2023
Existencias al comienzo del período	9.195.332.131	5.622.090.640
Compras e insumos del período	7.825.168.806	14.503.926.386
Gastos de producción del período	24.421.824.253	27.315.963.717
Subtotal	41.442.325.190	47.441.980.743
Menos:		
Gastos de producción bienes intangibles	(1.196.407.497)	(1.797.395.405)
Gastos de producción propiedades, planta y equipo	(121.301.192)	(148.558.896)
Existencias al cierre del período	(10.368.694.949)	(5.429.464.415)
Costo de ejecución de los contratos	29.755.921.552	40.066.562.027

Firmado a los efectos de su identificación con nuestro informe de fecha 11 de noviembre de 2024.

MARINOZZI- MAZZITELLI & ASOCIADOS S.R.L.
C.P.C.E.R.N – RAP T° I F° 26

Por Comisión Fiscalizadora

LEANDRO MANUEL JUSTO (Socio)
Contador Público (UBA)
C.P.C.E.R.N. T° IX – F° 174

Ing. DARIO GIUSTI
Gerente General

Dr. VICENTE D. CAMPENNI
Presidente

CARLOS ALFREDO GARDELLA
Contador Público (U.N.C.)
C.P.C.E.R.N. T° VI F° 80
SINDICO

Firmado a efectos de su identificación con
informe del 11/11/2024

NOTAS A LOS ESTADOS FINANCIEROS INTERMEDIOS SEPARADOS CONDENSADOS

Por el período de tres meses finalizado el 30 de septiembre de 2024,
comparativo con los períodos correspondientes
(Expresado en pesos argentinos)

NOTA 12 GASTOS DEL PERÍODO (Cont.)

12.2 Composición de gastos por naturaleza

Por el período finalizado el 30 de septiembre de 2024					
Rubro	Producción	Administración	Comercialización	Otros egresos	Total
Mano de obra	15.674.872.268	3.507.508.224	555.429.986	-	19.737.810.478
Materiales de uso general	-	47.962.683	6.585.092	-	54.547.775
Servicios de terceros	4.724.055.263	185.788.809	40.196.716	-	4.950.040.788
Servicios financieros y seguros	434.042.907	82.387.955	9.475.606	-	525.906.468
Viajes	1.049.211.335	197.171.416	46.315.609	-	1.292.698.360
Inmuebles	1.112.993.814	231.078.814	39.043.527	-	1.383.116.155
Mantenimiento	369.506.736	31.115.666	1.785.249	-	402.407.651
Depreciaciones y amortizaciones	431.432.814	791.282.333	11.935.784	-	1.234.650.931
Capacitación e institucional	130.014.893	198.050.456	49.157.320	-	377.222.669
Impuestos y tasas	20.463.075	365.604.483	370.920.900	-	756.988.458
Gastos sucursales exterior	475.231.148	11.836.146	2.959.036	-	490.026.330
Donaciones	-	-	-	5.625.536	5.625.536
Bono participación	-	-	-	211.149.001	211.149.001
Otros gastos	-	71.791.906	-	40.964.175	112.756.081
Totales	24.421.824.253	5.721.578.891	1.133.804.825	257.738.712	31.534.946.681

Por el período finalizado el 30 de septiembre de 2023					
Rubro	Producción	Administración	Comercialización	Otros egresos	Total
Mano de obra	13.504.084.447	2.294.352.310	371.802.441	-	16.170.239.198
Materiales de uso general	-	35.450.959	4.899.337	-	40.350.296
Servicios de terceros	8.867.662.409	127.673.382	26.520.712	-	9.021.856.503
Servicios financieros y seguros	350.964.563	37.482.144	1.242.271	-	389.688.978
Viajes	1.085.900.240	191.533.313	43.783.126	-	1.321.216.679
Inmuebles	1.021.428.585	89.563.632	10.003.689	-	1.120.995.906
Mantenimiento	323.609.666	47.697.938	1.405.884	-	372.713.488
Depreciaciones y amortizaciones	862.175.245	615.024.051	22.234.743	-	1.499.434.039
Capacitación e institucional	236.680.349	268.659.887	67.083.718	-	572.423.954
Impuestos y tasas	100.727.902	475.670.286	516.834.349	-	1.093.232.537
Gastos sucursales exterior	962.730.311	11.799.817	2.949.954	-	977.480.082
Donaciones	-	-	-	6.885.380	6.885.380
Bono participación	-	-	-	266.119.465	266.119.465
Otros gastos	-	72.394.733	-	292.916	72.687.649
Totales	27.315.963.717	4.267.302.452	1.068.760.224	273.297.761	32.925.324.154

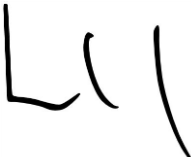
NOTA 13 SEGMENTOS DE OPERACIÓN

Un segmento operativo se define como un componente de una sociedad que puede generar ingresos e incurrir en gastos y cuya información financiera está disponible, se presenta por separado y es evaluada regularmente por la máxima autoridad en la toma de decisiones de operación. INVAP considera segmento a los tipos de productos y servicios ofrecidos detallados en la Nota 1.3. A nivel geográfico, la actividad se distribuye entre mercado nacional y de exportación.


Firmado a los efectos de su identificación con nuestro informe de fecha 11 de noviembre de 2024.


MARINOZZI- MAZZITELLI & ASOCIADOS S.R.L.
C.P.C.E.R.N. – RAP T° I F° 26

Por Comisión Fiscalizadora


LEANDRO MANUEL JUSTO (Socio)
Contador Público (UBA)
C.P.C.E.R.N. T° IX – F° 174


Ing. DARIO GIUSTI
Gerente General


Dr. VICENTE D. CAMPENNI
Presidente


CARLOS ALFREDO GARDELLA
Contador Público (U.N.C.)
C.P.C.E.R.N. T° VI F° 80
SINDICO

Firmado a efectos de su identificación con
informe del 11/11/2024



NOTAS A LOS ESTADOS FINANCIEROS INTERMEDIOS SEPARADOS CONDENSADOS

Por el período de tres meses finalizado el 30 de septiembre de 2024,
comparativo con los períodos correspondientes

(Expresado en pesos argentinos)

NOTA 13 SEGMENTOS DE OPERACIÓN (Cont.)

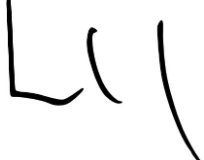
ESTADO DEL RESULTADO INTEGRAL SEPARADO (por el período finalizado el 30 de septiembre de 2024)							
	Segmentos de Negocio					Resto Entidad	Total
	Nuclear	Espacial	Gobierno	SIT	Otros		
Ingresos por contratos de construcción	26.519.006.069	4.880.214.243	6.709.179.657	3.136.902.783	29.087.145	-	41.274.389.897
Costos de ejecución de los contratos	(14.077.571.783)	(4.503.088.295)	(6.578.222.805)	(4.513.718.268)	(31.108.019)	(52.212.382)	(29.755.921.552)
Resultado bruto	12.441.434.286	377.125.948	130.956.852	(1.376.815.485)	(2.020.874)	(52.212.382)	11.518.468.345
Gastos de administración	-	-	-	-	-	(5.721.578.891)	(5.721.578.891)
Gastos de comercialización	(122.002.251)	(134.265.450)	(53.354.975)	(60.353.968)	(320.843)	(763.507.338)	(1.133.804.825)
Otros ingresos	-	-	-	-	-	15.033.610	15.033.610
Otros egresos	(72.223.629)	(43.059.633)	(39.283.426)	(14.664.633)	-	(88.507.391)	(257.738.712)
Resultados financieros	-	-	-	-	-	2.060.816.412	2.060.816.412
Resultados de la posición monetaria neta	-	-	-	-	-	(5.482.323.785)	(5.482.323.785)
Resultado inversiones en asociadas	1.981.267.840	425.957.640	-	-	114.263.149	(8.159.312)	2.513.329.317
Impuesto a las ganancias	(6.529.898.227)	(287.180.390)	(17.585.550)	666.292.628	(51.364.289)	4.607.875.367	(1.611.860.461)
Resultado del ejercicio	7.698.578.019	338.578.115	20.732.901	(785.541.458)	60.557.143	(5.432.563.710)	1.900.341.010
Otros resultados integrales (revalúo)	-	-	-	-	-	-	-
Otros resultados integrales	(1.307.375.176)	(144.877.938)	-	(372.972.924)	-	5.111.721	(1.820.114.317)
Ganancia / (Pérdida) del período	6.391.202.843	193.700.177	20.732.901	(1.158.514.382)	60.557.143	(5.427.451.989)	80.226.693

ESTADO DEL RESULTADO INTEGRAL SEPARADO (por el período finalizado el 30 de septiembre de 2023)							
	Segmentos de Negocio					Resto Entidad	Total
	Nuclear	Espacial	Gobierno	SIT	Otros		
Ingresos por contratos de construcción	23.439.122.255	10.640.956.427	14.147.062.681	12.928.848.789	153.637.300	-	61.309.627.452
Costos de ejecución de los contratos	(12.656.030.386)	(6.566.141.941)	(11.955.315.378)	(8.575.777.969)	(204.298.138)	(108.998.215)	(40.066.562.027)
Resultado bruto	10.783.091.869	4.074.814.486	2.191.747.303	4.353.070.820	(50.660.838)	(108.998.215)	21.243.065.425
Gastos de administración	-	-	-	-	-	(4.267.302.452)	(4.267.302.452)
Gastos de comercialización	(166.092.678)	(65.312.814)	(178.159.043)	(106.132.798)	(673.057)	(552.389.834)	(1.068.760.224)
Otros ingresos	-	-	-	-	-	137.410.314	137.410.314
Otros egresos	(80.797.625)	(58.808.387)	(44.922.917)	(19.395.977)	-	(69.372.855)	(273.297.761)
Resultados financieros	-	-	-	-	-	(3.113.413.989)	(3.113.413.989)
Resultados de la posición monetaria neta	-	-	-	-	-	(8.781.635.945)	(8.781.635.945)
Resultado inversiones en asociadas	1.595.567.063	1.021.447.660	-	-	(94.835.148)	(47.837.697)	2.474.341.878
Impuesto a las ganancias	(7.556.235.604)	(3.096.883.031)	(1.226.177.287)	(2.633.111.847)	91.040.952	10.466.034.764	(3.955.332.053)
Resultado del ejercicio	4.575.533.025	1.875.257.914	742.488.056	1.594.430.198	(55.128.091)	(6.337.505.909)	2.395.075.193
Otros resultados integrales (revalúo)	530.225.337	385.923.426	294.801.588	127.283.927	-	408.144.797	1.746.379.075
Otros resultados integrales	(409.508.890)	(252.799.974)	-	677.687.709	-	9.984.985	25.363.830
Ganancia / (Pérdida) del período	4.696.249.472	2.008.381.366	1.037.289.644	2.399.401.834	(55.128.091)	(5.919.376.127)	4.166.818.098

Firmado a los efectos de su identificación con nuestro informe de fecha 11 de noviembre de 2024.


MARINOZZI- MAZZITELLI & ASOCIADOS S.R.L.
C.P.C.E.R.N – RAP T° I F° 26

Por Comisión Fiscalizadora


LEANDRO MANUEL JUSTO (Socio)
Contador Público (UBA)
C.P.C.E.R.N. T° IX – F° 174


Ing. DARIO GIUSSI
Gerente General


Dr. VICENTE D. CAMPENNI
Presidente


CARLOS ALFREDO GARDELLA
Contador Público (U.N.C.)
C.P.C.E.R.N. T° VI F° 80
SINDICO

Firmado a efectos de su identificación
con informe del 11/11/2024

NOTAS A LOS ESTADOS FINANCIEROS INTERMEDIOS SEPARADOS CONDENSADOS

Por el período de tres meses finalizado el 30 de septiembre de 2024,
comparativo con los períodos correspondientes
(Expresado en pesos argentinos)

NOTA 14 COMPROMISOS Y CONTINGENCIAS

14.1 Compromisos futuros

No existen compromisos futuros de significación asumidos por la Sociedad ni sus controladas que al cierre del ejercicio no sean pasivos.

NOTA 15 AVALES RECIBIDOS DE TERCEROS Y OTORGADOS

15.1 Aavales y garantías recibidas

Concepto	30/9/2024	30/6/2024
PROVINCIA DE RIO NEGRO	USD	USD
- Aval B.P.B.A. Contrato ATS Egipto	2.000.000	2.000.000
- Aval al Banco Galicia - Línea CDI	10.000.000	10.000.000
- Aval al Banco Galicia - Línea Financiera	15.000.000	15.000.000
HSBC BANK ARGENTINA SA	USD	USD
- Gtías. Holanda - Buena Ejecución - PT 995	16.302.753	16.330.797
BANCO PROVINCIA DE BUENOS AIRES	USD	USD
- Gtías. Argelia - Anticipo y Buena Ejecución - PT 890	8.691.076	8.682.065
- Gtías. Argelia - Anticipo y Buena Ejecución - PT 890 Fase II y D11-04	5.123.909	5.098.471
SECRETARIA DE HACIENDA DE LA NACION	USD	USD
- Aval al B.P.B.A. - Proyecto Argelia - PT 890	10.000.000	10.000.000
- Aval al B.P.B.A. - Proyecto Argelia - PT 890	5.000.000	5.000.000
- Aval al HSBC BANK - Proyecto Holanda	16.302.753	16.330.797
NACIONAL SEG / AMSTRUST	USD	USD
- Gtías. Bolivia - Anticipo y Buena Ejecución - PT 998	16.783.661	16.792.964

15.2 Aavales y garantías otorgadas

Concepto	30/9/2024	30/6/2024
SECRETARIA DE HACIENDA DE LA NACION	USD	USD
Cesión Contrato CNEA RA-10	16.302.753	16.330.797
Cesión Contrato ARSAT SG1	15.000.000	15.000.000
NACIONAL SEG / AMSTRUST	USD	USD
Emisión Pagaré a favor AMSTRUST	32.078.820	32.078.820


Firmado a los efectos de su identificación con nuestro informe de fecha 11 de noviembre de 2024.


MARINOZZI- MAZZITELLI & ASOCIADOS S.R.L.
C.P.C.E.R.N – RAP T° I F° 26

Por Comisión Fiscalizadora


LEANDRO MANUEL JUSTO (Socio)
Contador Público (UBA)
C.P.C.E.R.N. T° IX – F° 174


Ing. DARIO GIUSI
Gerente General


Dr. VICENTE D. CAMPENNI
Presidente


CARLOS ALFREDO GARDELLA
Contador Público (U.N.C.)
C.P.C.E.R.N. T° VI F° 80
SINDICO

Firmado a efectos de su identificación
con informe del 11/11/2024

NOTAS A LOS ESTADOS FINANCIEROS INTERMEDIOS SEPARADOS CONDENSADOS

Por el período de tres meses finalizado el 30 de septiembre de 2024,
comparativo con los períodos correspondientes
(Expresado en pesos argentinos)

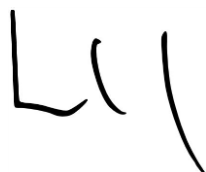
NOTA 16 HECHOS POSTERIORES

Con fecha 28 de octubre de 2024, en Asamblea General Extraordinaria, se resolvió aprobar la transformación de INVAP a sociedad anónima unipersonal en función a lo dispuesto por el artículo 40 del Decreto de Necesidad y Urgencia N° 70/2023, con efectos legales, contables y fiscales a partir de la aprobación del nuevo estatuto social, por lo que la Sociedad pasaría a denominarse INVAP S.A.U. Asimismo, la Asamblea Extraordinaria de esa fecha resolvió pasar a un cuarto intermedio la resolución de modificación del estatuto social para adecuarlo al nuevo tipo societario, por lo que la Asamblea General Extraordinaria considerará el nuevo estatuto social el 20 de noviembre de 2024, junto con el balance especial de transformación.

No existen otros hechos posteriores que hayan ocurrido entre el 30 de septiembre de 2024 y la fecha de autorización de los presentes Estados Financieros (ver nota 2.2), que afecten significativamente la situación patrimonial, los resultados de las operaciones y los flujos de efectivo de la sociedad.

Firmado a los efectos de su identificación con nuestro informe de fecha 11 de noviembre de 2024.


MARINOZZI- MAZZITELLI & ASOCIADOS S.R.L.
C.P.C.E.R.N – RAP T° I F° 26



LEANDRO MANUEL JUSTO (Socio)
Contador Público (UBA)
C.P.C.E.R.N. T° IX – F° 174



Ing. DARIO GIUSSI
Gerente General



Dr. VICENTE D. CAMPENNI
Presidente



CARLOS ALFREDO GARDELLA
Contador Público (U.N.C.)
C.P.C.E.R.N. T° VI F° 80
SINDICO

Firmado a efectos de su identificación
con informe del 11/11/2024

Por Comisión Fiscalizadora

INFORME DE REVISIÓN DE LOS AUDITORES INDEPENDIENTES
(sobre estados financieros intermedios separados condensados)

Señores Presidente y Directores de
INVAP S.E.
CUIT N°: 30-58558124-7
Domicilio legal: Comandante Luis Piedrabuena 4950
San Carlos de Bariloche –Provincia de Río Negro

Informe sobre los estados financieros intermedios separados condensados

1. Identificación de los estados financieros intermedios separados condensados objeto de la revisión

Hemos revisado los estados financieros intermedios separados condensados adjuntos de **INVAP S.E.** (en adelante "INVAP S.E." o "la Sociedad", indistintamente), que comprenden el estado de situación financiera intermedio separado condensado al 30 de septiembre de 2024, el estado de resultados y otros resultados integrales intermedios separado condensado, el estado de cambios en el patrimonio intermedio separado condensado y el estado de flujos de efectivo intermedio separado condensado correspondientes al período de tres meses finalizado en esa fecha, así como la información explicativa seleccionada incluida en las notas 1 a 16.

2. Responsabilidad del Directorio de la Sociedad en relación con los estados financieros intermedios separados condensados

El Directorio de la Sociedad es responsable de la preparación y presentación de los estados financieros intermedios separados condensados de la Sociedad de acuerdo con las Normas Internacionales de Información Financiera (NIIF) adoptadas por la Federación Argentina de Consejos Profesionales de Ciencias Económicas (FACPCE) como normas contables profesionales, tal como fueron aprobadas por el Consejo de Normas Internacionales de Contabilidad ("IASB", por sus siglas en inglés), e incorporadas por la Comisión Nacional de Valores a su normativa, y del control interno que el Directorio considere necesario para permitir la preparación de estados financieros libres de incorrección significativa. El Directorio ha optado por aplicar la Norma Internacional de Contabilidad 34 "Información financiera intermedia" (NIC 34) y presentar los estados financieros separados de período intermedio adjuntos en forma condensada.

3. Responsabilidad de los auditores

Nuestra responsabilidad consiste en emitir una conclusión sobre los estados financieros intermedios separados condensados adjuntos basada en nuestra revisión. Hemos llevado a cabo nuestra revisión de conformidad con la Norma Internacional de Encargos de Revisión 2410 "Revisión de información financiera de períodos intermedios realizada por el auditor independiente de la entidad", la cual fue adoptada como norma de revisión en Argentina mediante la Resolución Técnica N° 33 de la FACPCE, aprobada por el Consejo Profesional de Ciencias Económicas de la Provincia de Río Negro mediante la Res. 322, tal como fuera emitida por el Consejo de Normas Internacionales de Auditoría y Aseguramiento ("IAASB" por su sigla en inglés). Dicha norma exige que cumplamos los requerimientos de ética.

Una revisión de los estados financieros de períodos intermedios consiste en realizar indagaciones, principalmente a las personas responsables de los temas financieros y contables, y aplicar procedimientos analíticos y otros procedimientos de revisión. Una revisión tiene un alcance significativamente menor que el de una auditoría y, por consiguiente, no nos permite obtener seguridad de que tomemos conocimiento de todos los temas significativos que podrían identificarse en una auditoría. En consecuencia, no expresamos opinión de auditoría.

4. Conclusión


Sobre la base de nuestra revisión, nada llamó nuestra atención que nos hiciera pensar que los estados financieros separados condensados adjuntos de **INVAP S.E.** correspondientes al período de tres meses finalizado el 30 de septiembre de 2024 no están preparados, en todos sus aspectos significativos, de conformidad con la NIC 34.

Informe sobre otros requerimientos legales y reglamentarios

- a) Los estados financieros intermedios separados condensados mencionados en el capítulo 1 de este informe han sido preparados, en todos sus aspectos significativos, de acuerdo con las normas aplicables de la Ley General de Sociedades N° 19.550 y de la Comisión Nacional de Valores.
- b) Las cifras de los estados financieros intermedios separados condensados mencionados en el capítulo 1 de este informe surgen de los registros contables de la Sociedad que, en sus aspectos formales, han sido llevados de conformidad con las disposiciones legales vigentes.
- c) Los estados financieros intermedios separados condensados mencionados en el capítulo 1 de este informe se encuentran en proceso de transcripción al libro Inventario y balances.
- d) Según surge de los registros contables de la Sociedad mencionados en el apartado b) de este capítulo, el pasivo devengado al 30 de septiembre de 2024 a favor del Sistema Integrado Previsional Argentino en concepto de aportes y contribuciones previsionales ascendía a \$1.272.411.113 y no era exigible a esa fecha.

San Carlos de Bariloche, Provincia de Rio Negro, 11 de noviembre de 2024

MARINOZZI, MAZZITELLI & ASOCIADOS S.R.L.
(Consejo Profesional de Ciencias Económicas de Rio Negro -
Registro de Asociaciones de Profesionales Universitarios T° I F°26)



LEANDRO M. JUSTO (Socio)
Contador Público (U.B.A.)
C.P.C.E.R.N T° IX - F° 174

INFORME DE COMISION FISCALIZADORA **SOBRE ESTADOS FINANCIEROS** **INTERMEDIOS SEPARADOS CONDENSADOS**

Señores Accionistas de
INVAP S.E.
CUIT: 30-58558124-7
Domicilio Legal: Comandante Luis Piedrabuena 4950 - Bariloche - Río Negro
Presente

En nuestro carácter de integrantes de la Comisión Fiscalizadora de INVAP S.E., informamos que hemos efectuado una revisión limitada de los documentos detallados en el párrafo I siguiente correspondientes al período intermedio de tres meses iniciado el 1° de julio de 2024 y finalizado el 30 de septiembre de 2024.

I. DOCUMENTOS EXAMINADOS

- Estados Financieros intermedios separados condensados al 30 de septiembre de 2024:
 - a) Estado de Situación Financiera intermedio separado condensado.
 - b) Estado del Resultado Integral intermedio separado condensado.
 - c) Estado de cambios en el Patrimonio intermedio separado condensado.
 - d) Estado de Flujos de Efectivo intermedio separado condensado.
 - e) Notas a los Estados Financieros intermedios separados condensados.
- Reseña informativa al 30 de septiembre de 2024.

II. RESPONSABILIDAD DE LA DIRECCION EN RELACION CON LOS ESTADOS CONTABLES

La Dirección es responsable de la preparación y presentación razonable de los estados financieros adjuntos de conformidad con las normas contables profesionales argentinas, y de control interno que la Dirección considere necesario para permitir la preparación de estados financieros libres de incorrecciones significativas.

Asimismo, el Directorio de la Sociedad, en ejercicio de sus funciones exclusivas, es responsable de la preparación y emisión de los mencionados Estados Financieros de acuerdo con las normas profesionales indicadas en la Resolución Técnica N° 26 de la Federación Argentina de Consejos Profesionales de Ciencias



Aurelia P. Schepis
Abogada
Síndico



Carlos A. Gardella
Contador Público (U.N.C.)
C.P.C.E.R.N. T° VI F° 80
Síndico

Económicas (FACPCE), incorporadas por la Comisión Nacional de Valores (CNV) a su normativa.

III. **RESPONSABILIDAD DE LA COMISION FISCALIZADORA**

Nuestro examen fue realizado de acuerdo con las normas de sindicatura vigentes que regulan el ejercicio profesional de la función de sindicatura societaria, entre las que se incluyen la Ley General de Sociedades N° 19.550 con sus modificaciones, el Reglamento de la Bolsa de Comercio de Buenos Aires, las normas de la Comisión Nacional de Valores y la Resolución Técnica N° 15 y sus modificatorias de la Federación Argentina de Consejos Profesionales de Ciencias Económicas.

Dichas normas requieren que la revisión de los documentos mencionados en I, se efectúe de acuerdo a disposiciones profesionales de auditoría vigentes para la revisión limitada de estados financieros correspondientes a períodos intermedios cuyos procedimientos detalla la Resolución Técnica N° 37 y sus modificatorias de la Federación de Consejos Profesionales de Ciencias Económicas, e incluya la verificación de la congruencia de los documentos examinados con la información sobre las decisiones societarias expuestas en actas, y la adecuación de dichas decisiones a la ley y a los estatutos, en lo relativo a sus aspectos formales y documentales.

Para realizar nuestra tarea profesional sobre los documentos detallados en I, nos hemos basado en la revisión del auditor externo Cr. Leandro M. Justo, quien emitió su informe de revisión limitada sin observaciones con fecha 11 de noviembre de 2024. Dicha revisión incluyó la verificación de la planificación del trabajo, de la naturaleza, alcance y oportunidad de los procedimientos aplicados y de los resultados de la revisión limitada efectuada por dicho profesional. El profesional mencionado ha llevado a cabo su examen sobre los estados financieros adjuntos de acuerdo con la aplicación de los procedimientos establecidos en la Norma Internacional de Encargos de Revisión NIER 2410 "Revisión de información financiera intermedia desarrollada por auditor independiente de la entidad", la cual fue adoptada como norma de revisión en Argentina mediante la Resolución Técnica N° 33 de FACPCE, aprobada por el Consejo Profesional de Ciencias Económicas de la Provincia de Río Negro mediante Resolución N° 322 tal y como fue aprobada por el Consejo de Normas Internacionales de Auditoría y Aseguramiento (IAASB por sus siglas en inglés).

Una revisión limitada consiste, principalmente, en aplicar procedimientos analíticos a la información contable y en efectuar indagaciones a los responsables en las cuestiones contables y financieras, así como su posterior análisis. El alcance de dicha revisión es sustancialmente menor al de una auditoría de estados financieros, cuyo objetivo es la expresión de una opinión sobre los estados financieros tomados en conjunto. Por lo expuesto, no expresamos opinión sobre los mismos.

Dado que no es responsabilidad de esta Comisión efectuar un control de gestión, el examen no se extendió a criterios y decisiones empresarias de las diversas áreas de la Sociedad, cuestiones que son responsabilidad exclusiva del Directorio.



Aurelia P. Schepis
Abogada
Síndico



Carlos A. Gardella
Contador Público (U.N.C.)
C.P.C.E.R.N. T° VI F° 80
Síndico

POR COMISION FISCALIZADORA

Adicionalmente informamos que de acuerdo a lo requerido por el Art. 21 Sección VI Capítulo III del Título II de las Normas de la Comisión Nacional de Valores sobre la independencia del auditor externo, sobre la calidad de las políticas de auditoría aplicadas por el mismo y de las políticas contables de la Sociedad, los informes del auditor externo mencionado anteriormente incluyen la manifestación de haber aplicado las normas de auditoría vigentes para revisiones limitadas de estados financieros intermedios, que comprenden los requisitos de independencia y no contienen salvedades en relación con la aplicación de dichas normas contables profesionales.

IV. ACLARACIONES PREVIAS AL DICTAMEN

1. La CNV ha emitido la Resolución General 777/2019 mediante la cual establece que las sociedades emisoras deberán aplicar el método de reexpresión de estados financieros en moneda homogénea, conforme lo establecido por la Norma Internacional de Contabilidad N° 29 (NIC 29), siendo su aplicación obligatoria para aquellos estados financieros anuales, por períodos intermedios o especiales, que cierren a partir del 31 de diciembre de 2018.
2. La Sociedad ha preparado los presentes estados financieros de acuerdo con el marco contable establecido por la CNV, el cual se basa en la aplicación de las NIIF, en particular de la NIC 29 y la NIC 34, presentando de esta manera los estados financieros en moneda homogénea del cierre del período. A efectos de obtener información comparativa, se ha aplicado la NIC 29 a los saldos al 30 de junio de 2024 y al 30 de septiembre de 2023.
3. Los estados financieros separados intermedios han sido preparados conforme a las normas de la Resolución Técnica N° 26 de la FACPCE para la preparación de Estados Financieros separados de una entidad controladora.
4. Los saldos al 30 de junio de 2024 que sirvieron como base para la presentación de los presentes Estados Financieros bajo Normas Internacionales de Información Financiera (NIIF) que se presentan a efectos comparativos, fueron examinados oportunamente por la anterior Comisión Fiscalizadora, habiendo emitido una opinión sin salvedades sobre los mismos en el informe de fecha 6 de septiembre de 2024. Las cifras al 30 de septiembre de 2023 expuestas en los estados financieros a efectos comparativos, han sido revisadas oportunamente por dicha Comisión Fiscalizadora, habiendo emitido informe de revisión limitada con fecha 10 de noviembre de 2023.

V. CONCLUSIÓN

En base a nuestra revisión, con el alcance descrito en II y III, informamos que:

- a. No hemos tomado conocimiento de modificación significativa alguna que deba hacerse a los estados financieros intermedios separados de INVAP SE



Aurelia P. Schepis
Abogada
Síndico



Carlos A. Gardella
Contador Público (U.N.C.)
C.P.C.E.R.N. T° VI F° 80
Síndico

POR COMISION FISCALIZADORA

mencionados en I para que estén presentados de acuerdo con la Norma Internacional de Contabilidad 34.

- b. No hemos tomado conocimiento de modificación significativa alguna que deba hacerse a los estados financieros intermedios separados de INVAP SE mencionados en I para que estén presentados de acuerdo con la Resolución Técnica 26 de la FACPCE para la presentación de estados financieros de una entidad controladora.
- c. Los Estados Financieros adjuntos surgen de registros contables llevados, en sus aspectos formales, de conformidad con las disposiciones legales vigentes, y en las condiciones de seguridad e integridad requeridas para obtener la autorización por la Comisión Nacional de Valores.
- d. En función a lo requerido por el artículo 68 del Reglamento de la Bolsa de Comercio de Buenos Aires, no tenemos observaciones que formular sobre la reseña informativa y la información adicional incluida en las notas y anexos complementarios a los Estados Financieros. Las afirmaciones sobre hechos futuros expuestas son responsabilidad exclusiva del Directorio.

San Carlos de Bariloche, Provincia de Río Negro, 11 de noviembre de 2024.



Aurelia P. Schepis
Abogada
Síndico



Carlos A. Gardella
Contador Público (U.N.C.)
C.P.C.E.R.N. T°. VI F°. 80
Síndico

POR COMISION FISCALIZADORA